

VHV Reasürans Anonim Şirketi

**1 Ocak - 30 Haziran 2022 ara hesap
dönemine ait konsolide olmayan finansal tablolar ve
sınırlı denetim raporu**



**Building a better
working world**

Güney Bağımsız Denetim ve SMMM A.Ş.
Maslak Mah. Eski Büyükdere Cad.
Orjin Maslak İş Merkezi No: 27
Daire: 57 34485 Sarıyer
İstanbul - Türkiye

Tel: +90 212 315 3000
Fax: +90 212 230 8291
ey.com
Ticaret Sicil No : 479920
Mersis No: 0-4350-3032-6000017

Ara Dönem Konsolide Olmayan Finansal Tablolara İlişkin Sınırlı Denetim Raporu

VHV Reasürans Anonim Şirketi Yönetim Kurulu'na,

Giriş

VHV Reasürans Anonim Şirketi'nin ("Şirket") 30 Haziran 2022 tarihli ilişikteki ara dönem konsolide olmayan bilançosunun ve aynı tarihte sona eren altı aylık ara hesap dönemine ait konsolide olmayan kâr veya zarar ve diğer kapsamlı gelir tablosunun, konsolide olmayan özkaynak değişim tablosunun ve konsolide olmayan nakit akış tablosu ile önemli muhasebe politikalarının özetinin ve diğer açıklayıcı dipnotlarının sınırlı denetimini yürütmüş bulunuyoruz. Şirket yönetimi, söz konusu ara dönem konsolide olmayan finansal bilgilerin yürürlükte olan sigortacılık mevzuatının muhasebe ve finansal raporlamaya ilişkin düzenlemeleri ve bunlar ile düzenlenmeyen konularda Türkiye Finansal Raporlama Standartları hükümlerinden oluşan "Sigortacılık Muhasebe ve Finansal Raporlama Mevzuatı"na uygun olarak hazırlanmasından ve gerçeğe uygun bir biçimde sunumundan sorumludur. Sorumluluğumuz, yaptığımız sınırlı denetime dayanarak söz konusu ara dönem konsolide olmayan finansal tablolara ilişkin bir sonuç bildirmektir.

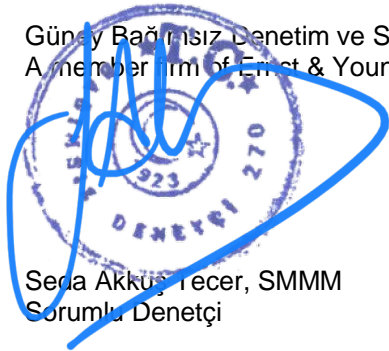
Sınırlı Denetimin Kapsamı

Yaptığımız sınırlı denetim, Sınırlı Bağımsız Denetim Standardı (SBDS) 2410 "Ara Dönem Finansal Bilgilerin, İşletmenin Yıllık Finansal Tablolarının Bağımsız Denetimini Yürüten Denetçi Tarafından Sınırlı Bağımsız Denetimi"ne uygun olarak yürütülmüştür. Ara dönem finansal bilgilere ilişkin sınırlı denetim, başta finans ve muhasebe konularından sorumlu kişiler olmak üzere ilgili kişilerin sorgulanması ve analitik prosedürler ile diğer sınırlı denetim prosedürlerinin uygulanmasından oluşur. Ara dönem finansal bilgilerin sınırlı denetiminin kapsamı; Bağımsız Denetim Standartlarına uygun olarak yapılan ve amacı finansal tablolar hakkında bir görüş bildirmek olan bağımsız denetimin kapsamına kıyasla önemli ölçüde dardır. Sonuç olarak ara dönem finansal bilgilerin sınırlı denetimi, denetim şirketinin, bir bağımsız denetimde belirlenebilecek tüm önemli hususlara vâkıf olabileceğine ilişkin bir güvence sağlamamaktadır. Bu sebeple, bir bağımsız denetim görüşü bildirmemekteyiz.

Sonuç

Sınırlı denetimimize göre ilişikteki ara dönem konsolide olmayan finansal tabloların, Şirket'in 30 Haziran 2022 tarihi itibarıyla konsolide olmayan finansal durumunun, konsolide olmayan finansal performansının ve aynı tarihte sona eren altı aylık döneme ilişkin konsolide olmayan nakit akışlarının, Sigortacılık Muhasebe ve Finansal Raporlama Mevzuatı'na uygun olarak, tüm önemli yönleriyle gerçeğe uygun bir biçimde sunulmadığı kanaatine varmamıza sebep olacak herhangi bir husus dikkatimizi çekmemiştir.

Güney Bağımsız Denetim ve Serbest Muhasebeci Mali Müşavirlik Anonim Şirketi
A member firm of Ernst & Young Global Limited



Seçici Akkuş Tecer, SMMM
Sorumlu Denetçi


30 Eylül 2022
İstanbul, Türkiye

VHV REASÜRANS ANONİM ŞİRKETİ'NİN
30 HAZİRAN 2022 TARİHİ İTİBARIYLA SONA EREN ARA HESAP DÖNEMİNE
AIT KONSOLİDE OLMAYAN FİNANSAL RAPORU

T.C. Hazine ve Maliye Bakanlığı tarafından yapılan düzenlemeler çerçevesinde yürürlükte bulunan muhasebe ilke ve standartlarına göre 30 Haziran 2022 tarihi itibarıyla sona eren ara hesap dönemine ait konsolide olmayan finansal tablolar ile bunlara ilişkin açıklama ve dipnotların "Sigorta ve Reasürans Şirketleri ile Emeklilik Şirketlerinin Finansal Raporlamaları Hakkında Yönetmelik" hükümlerine ve Şirketimiz muhasebe kayıtlarına uygun olduğunu belirtiriz.

İstanbul, 30 Eylül 2022

Maximilian G.F. Stahl
Yönetim Kurulu Üyesi
Genel Müdür




Fatih Ağacık
Yönetim Kurulu Üyesi

Orkide Yıldız Etiler
Yönetim Kurulu Üyesi
Finans Genel Müdür Yardımcısı



Orhun Emre Çelik
Aktüer (Sicil No:40)



VHV Reasürans Anonim Şirketi
30 Haziran 2022 Tarihi İtibarıyla
Konsolide Olmayan Bilanço

(Para Birimi: Türk Lirası (TL) olarak ifade edilmiştir.)

VARLIKLAR			
I- Cari Varlıklar	Dipnot	Bağımsız Sınırlı Denetimden Geçmiş Cari Dönem 30 Haziran 2022	Bağımsız Denetimden Geçmiş Önceki Dönem 31 Aralık 2021
A- Nakit ve Nakit Benzeri Varlıklar	4,2,14	210.060.293	280.645.699
1- Kasa		-	-
2- Alınan Çekler		-	-
3- Bankalar	4,2,14	210.060.293	280.645.699
4- Verilen Çekler ve Ödeme Emirleri		-	-
5- Banka Garantili ve Üç Aydan Kısa Vadeli Kredi Kartı Alacakları		-	-
6- Diğer Nakit ve Nakit Benzeri Varlıklar		-	-
B- Finansal Varlıklar ile Riski Sigortalılara Ait Finansal Yatırımlar	4,2,11	73.670.799	-
1- Satılmaya Hazır Finansal Varlıklar		-	-
2- Vadeye Kadar Elde Tutulacak Finansal Varlıklar		-	-
3- Alım Satım Amaçlı Finansal Varlıklar	4,2,11	73.670.799	-
4- Krediler		-	-
5- Krediler Karşılığı		-	-
6- Riski Hayat Poliçesi Sahiplerine Ait Finansal Yatırımlar		-	-
7- Şirket Hissesi		-	-
8- Finansal Varlıklar Değer Düşüklüğü Karşılığı		-	-
C- Esas Faaliyetlerden Alacaklar	4,2,12	299.865.642	153.041.591
1- Sigortacılık Faaliyetlerinden Alacaklar		-	-
2- Sigortacılık Faaliyetlerinden Alacaklar Karşılığı		-	-
3- Reasürans Faaliyetlerinden Alacaklar	4,2,12	299.865.642	153.041.591
4- Reasürans Faaliyetlerinden Alacaklar Karşılığı		-	-
5- Sigorta ve Reasürans Şirketleri Nezdindeki Depolar		-	-
6- Sigortalılara Krediler (İkrazlar)		-	-
7- Sigortalılara Krediler (İkrazlar) Karşılığı		-	-
8- Emeklilik Faaliyetlerinden Alacaklar		-	-
9- Esas Faaliyetlerden Kaynaklanan Şüpheli Alacaklar		-	-
10- Esas Faaliyetlerden Kaynaklanan Şüpheli Alacaklar Karşılığı		-	-
D- İlişkili Taraflardan Alacaklar		-	1.345.392
1- Ortaklardan Alacaklar		-	-
2- İştiraklerden Alacaklar		-	-
3- Bağlı Ortaklıklardan Alacaklar		-	-
4- Müsterek Yönetime Tabi Teşebbüslerden Alacaklar		-	-
5- Personelden Alacaklar		-	-
6- Diğer İlişkili Taraflardan Alacaklar		-	1.345.392
7- İlişkili Taraflardan Alacaklar Reeskontu		-	-
8- İlişkili Taraflardan Şüpheli Alacaklar		-	-
9- İlişkili Taraflardan Şüpheli Alacaklar Karşılığı		-	-
E- Diğer Alacaklar	4,2,12	205.430	605.494
1- Finansal Kiralama Alacakları		-	-
2- Kazanılmamış Finansal Kiralama Faiz Gelirleri		-	-
3- Verilen Depozito ve Teminatlar	4,2,12	205.430	188.430
4- Diğer Çeşitli Alacaklar	4,2,12	-	417.064
5- Diğer Çeşitli Alacaklar Reeskontu		-	-
6- Şüpheli Diğer Alacaklar		-	-
7- Şüpheli Diğer Alacaklar Karşılığı		-	-
F- Gelecek Aylara Ait Giderler ve Gelir Tahakkukları		40.545.038	25.170.629
1- Ertelenmiş Üretim Giderleri	17	35.774.749	19.100.322
2- Tahakkuk Etmiş Faiz ve Kira Gelirleri		-	-
3- Gelir Tahakkukları	4,2,45	3.651.515	4.847.078
4- Gelecek Aylara Ait Diğer Giderler	4,2	1.118.774	1.223.229
G- Diğer Cari Varlıklar	4,2,12	86.915	53.560
1- Gelecek Aylar İhtiyacı Stoklar		-	-
2- Peşin Ödenen Vergiler ve Fonlar	19	-	-
3- Ertelenmiş Vergi Varlıkları		-	-
4- İş Avansları	4,2,12	86.915	53.560
5- Personele Verilen Avanslar		-	-
6- Sayım ve Tesellüm Noksanları		-	-
7- Diğer Çeşitli Cari Varlıklar		-	-
8- Diğer Cari Varlıklar Karşılığı		-	-
I- Cari Varlıklar Toplamı		624.434.117	460.862.365

İlişikteki dipnotlar, bu konsolide olmayan finansal tabloların tamamlayıcı parçalarıdır.

VHV Reasürans Anonim Şirketi
30 Haziran 2022 Tarihi İtibarıyla
Konsolide Olmayan Bilanço

(Para Birimi: Türk Lirası (TL) olarak ifade edilmiştir.)

VARLIKLAR			
	Dipnot	Bağımsız Sınırlı Denetimden Geçmiş Cari Dönem 30 Haziran 2022	Bağımsız Denetimden Geçmiş Önceki Dönem 31 Aralık 2021
II- Cari Olmayan Varlıklar			
A- Esas Faaliyetlerden Alacaklar		-	-
1- Sigortacılık Faaliyetlerinden Alacaklar		-	-
2- Sigortacılık Faaliyetlerinden Alacaklar Karşılığı		-	-
3- Reasürans Faaliyetlerinden Alacaklar		-	-
4- Reasürans Faaliyetlerinden Alacaklar Karşılığı		-	-
5- Sigorta ve Reasürans Şirketleri Nezdindeki Depolar		-	-
6- Sigortalılara Krediler (İkrazlar)		-	-
7- Sigortalılara Krediler (İkrazlar) Karşılığı		-	-
8- Emeklilik Faaliyetlerinden Alacaklar		-	-
9- Esas Faaliyetlerden Kaynaklanan Süpheli Alacaklar		-	-
10- Esas Faaliyetlerden Kaynaklanan Süpheli Alacaklar Karşılığı		-	-
B- İlişkili Taraflardan Alacaklar		-	-
1- Ortaklardan Alacaklar		-	-
2- İştiraklerden Alacaklar		-	-
3- Bağlı Ortaklıklardan Alacaklar		-	-
4- Müsterek Yönetime Tabi Tesebbüslerden Alacaklar		-	-
5- Personelden Alacaklar		-	-
6- Diğer İlişkili Taraflardan Alacaklar		-	-
7- İlişkili Taraflardan Alacaklar Reeskontu		-	-
8- İlişkili Taraflardan Süpheli Alacaklar		-	-
9- İlişkili Taraflardan Süpheli Alacaklar Karşılığı		-	-
C- Diğer Alacaklar		-	-
1- Finansal Kiralama Alacakları		-	-
2- Kazanılmamış Finansal Kiralama Faiz Gelirleri		-	-
3- Verilen Denozito ve Teminatlar		-	-
4- Diğer Cesitli Alacaklar		-	-
5- Diğer Cesitli Alacaklar Reeskontu		-	-
6- Süpheli Diğer Alacaklar		-	-
7- Süpheli Diğer Alacaklar Karşılığı		-	-
D- Finansal Varlıklar	9	459.124.416	-
1- Bağlı Menkul Kıymetler		-	-
2- İştirakler		-	-
3- İştirakler Sermaye Taahhütleri		-	-
4- Bağlı Ortaklıklar	9	459.124.416	-
5- Bağlı Ortaklıklar Sermaye Taahhütleri		-	-
6- Müsterek Yönetime Tabi Tesebbüsler		-	-
7- Müsterek Yönetime Tabi Tesebbüsler Sermaye Taahhütleri		-	-
8- Finansal Varlıklar ve Riski Sigortalılara Ait Finansal Yatırımlar		-	-
9- Diğer Finansal Varlıklar		-	-
10- Finansal Varlıklar Değer Düşüklüğü Karşılığı		-	-
E- Maddi Varlıklar	6	1.668.578	1.084.726
1- Yatırım Amaçlı Gavrımenkuller		-	-
2- Yatırım Amaçlı Gavrımenkuller Değer Düşüklüğü Karşılığı		-	-
3- Kullanım Amaçlı Gavrımenkuller		-	-
4- Makine ve Teçhizatlar		-	-
5- Demirbaş ve Tesisatlar	6	1.297.341	1.091.833
6- Motorlu Taşıtlar		-	-
7- Diğer Maddi Varlıklar (Özel Maliyet Bedelleri Dahil)	6	290.058	290.058
8- Kiralama Yoluyla Edinilmiş Maddi Varlıklar	6	7.333.534	5.328.941
9- Birikmiş Amortismanlar	6	(7.252.355)	(5.626.106)
10- Maddi Varlıklara İlişkin Avanslar (Yapılmakta Olan Yatırımlar Dahil)		-	-
F- Maddi Olmayan Varlıklar	8	4.931.951	3.800.054
1- Haklar	8	4.418.887	3.948.068
2- Serefiye		-	-
3- Faaliyet Öncesi Döneme Ait Giderler		-	-
4- Araştırma ve Geliştirme Giderleri		-	-
5- Diğer Maddi Olmayan Varlıklar		-	-
6- Birikmiş İtfalar (Amortismanlar)	8	(2.302.272)	(2.198.106)
7- Maddi Olmayan Varlıklara İlişkin Avanslar	8	2.815.336	2.050.092
G- Gelecek Yıllara Ait Giderler ve Gelir Tahakkukları		-	-
1- Erteleilmiş Üretim Giderleri		-	-
2- Gelir Tahakkukları		-	-
3- Gelecek Yıllara Ait Diğer Giderler		-	-
H- Diğer Cari Olmayan Varlıklar	21	4.766.644	115.979
1- Efektif Yabancı Para Hesapları		-	-
2- Döviz Hesapları		-	-
3- Gelecek Yıllar İhtivacı Stoklar		-	-
4- Pesin Ödenen Vergiler ve Fonlar		-	-
5- Erteleilmiş Vergi Varlıkları	21	4.766.644	115.979
6- Diğer Cesitli Cari Olmayan Varlıklar		-	-
7- Diğer Cari Olmayan Varlıklar Amortismanı		-	-
8- Diğer Cari Olmayan Varlıklar Karşılığı		-	-
II- Cari Olmayan Varlıklar Toplamı		470.491.589	5.000.759
Varlıklar Toplamı		1.094.925.706	465.863.124

İlişikteki dipnotlar, bu konsolide olmayan finansal tabloların tamamlayıcı parçalarıdır.

VHV Reasürans Anonim Şirketi
30 Haziran 2022 Tarihi İtibarıyla
Konsolide Olmayan Bilanço

(Para Birimi: Türk Lirası (TL) olarak ifade edilmiştir.)

YÜKÜMLÜLÜKLER			
	Dipnot	Bağımsız Sınırlı Denetimden Geçmiş Cari Dönem 30 Haziran 2022	Bağımsız Denetimden Geçmiş Önceki Dönem 31 Aralık 2021
III- Kısa Vadeli Yükümlülükler			
A- Finansal Borçlar	4.2,20	870.340	513.625
1- Kredi Kuruluşlarına Borçlar		-	-
2- Finansal Kiralama İşlemlerinden Borçlar		-	-
3- Ertelemiş Finansal Kiralama Borçlanma Maliyetleri		-	-
4- Uzun Vadeli Kredilerin Ana Para Taksitleri ve Faizleri		-	-
5- Çıkarılmış Tahviller (Bonolar) Anapara, Taksit ve Faizleri		-	-
6- Çıkarılmış Diğer Finansal Varlıklar		-	-
7- Çıkarılmış Diğer Finansal Varlıklar İhraç Farkı		-	-
8- Diğer Finansal Borçlar (Yükümlülükler)	4.2,20	870.340	513.625
B- Esas Faaliyetlerden Borçlar	4.2,19	269.049.155	192.588.652
1- Sigortacılık Faaliyetlerinden Borçlar		-	-
2- Reasürans Faaliyetlerinden Borçlar	4.2,19	269.049.155	192.588.652
3- Sigorta ve Reasürans Şirketlerinden Alınan Depolar		-	-
4- Emeklilik Faaliyetlerinden Borçlar		-	-
5- Diğer Esas Faaliyetlerden Borçlar		-	-
6- Diğer Esas Faaliyetlerden Borçlar Borç Senetleri Reeskontu		-	-
C-İlişkili Taraflara Borçlar		-	-
1- Ortaklara Borçlar		-	-
2- İştiraklere Borçlar		-	-
3- Bağlı Ortaklıklara Borçlar		-	-
4- Müşterek Yönetime Tabi Teşebbüslere Borçlar		-	-
5- Personele Borçlar		-	-
6- Diğer İlişkili Taraflara Borçlar		-	-
D- Diğer Borçlar	4.2,19	628.568	617.697
1- Alınan Depozito ve Teminatlar		-	-
2- Tedavi Giderlerine İlişkin SGK'ya Borçlar		-	-
3- Diğer Çeşitli Borçlar	4.2,19	628.568	617.697
4- Diğer Çeşitli Borçlar Reeskontu		-	-
E-Sigortacılık Teknik Karşılıkları	17	94.344.676	49.334.074
1- Kazanılmamış Primler Karşılığı – Net	17	21.649.668	10.534.690
2- Devam Eden Riskler Karşılığı – Net	2.27,17	17.622.377	5.237.169
3- Matematik Karşılıklar – Net		-	-
4- Muallak Tazminat Karşılığı – Net	17	55.072.631	33.562.215
5- İkramiye ve İndirimler Karşılığı – Net		-	-
6- Diğer Teknik Karşılıklar – Net		-	-
F- Ödenecek Vergi ve Benzeri Diğer Yükümlülükler İle Karşılıkları	19	6.016.805	17.027.928
1- Ödenecek Vergi ve Fonlar	19	850.904	460.247
2- Ödenecek Sosyal Güvenlik Kesintileri	19	319.456	234.303
3- Vadesi Geçmiş, Ertelemiş veya Taksitlendirilmiş Vergi ve Diğer Yükümlülükler		-	-
4- Ödenecek Diğer Vergi ve Benzeri Yükümlülükler		-	-
5- Dönem Karı Vergi ve Diğer Yasal Yükümlülük Karşılıkları	19	7.797.430	21.413.900
6- Dönem Karının Peşin Ödenen Vergi ve Diğer Yükümlülükleri	19	(2.950.985)	(5.080.522)
7- Diğer Vergi ve Benzeri Yükümlülük Karşılıkları		-	-
G- Diğer Risklere İlişkin Karşılıklar	23	886.206	3.195.532
1- Kıdem Tazminatı Karşılığı		-	-
2- İzin Karşılığı	23,19	886.206	680.532
3- Maliyet Giderleri Karşılığı	23,19	-	2.515.000
H- Gelecek Aylara Ait Gelirler ve Gider Tahakkukları	19	45.896.257	25.678.169
1- Ertelemiş Komisyon Gelirleri	10,19	45.896.257	25.009.196
2- Gider Tahakkukları		-	668.973
3- Gelecek Aylara Ait Diğer Gelirler		-	-
I- Diğer Kısa Vadeli Yükümlülükler		-	-
1- Ertelemiş Vergi Yükümlülüğü		-	-
2- Sayım ve Tesellüm Fazlalıkları		-	-
3- Diğer Çeşitli Kısa Vadeli Yükümlülükler		-	-
III - Kısa Vadeli Yükümlülükler Toplamı		417.692.007	288.955.677

İlişikteki dipnotlar, bu konsolide olmayan finansal tabloların tamamlayıcı parçalarıdır.

VHV Reasürans Anonim Şirketi
30 Haziran 2022 Tarihi İtibarıyla
Konsolide Olmayan Bilanço

(Para Birimi: Türk Lirası (TL) olarak ifade edilmiştir.)

YÜKÜMLÜLÜKLER			
	Dipnot	Bağımsız Sınırlı Denetimden Geçmiş Cari Dönem 30 Haziran 2022	Bağımsız Denetimden Geçmiş Önceki Dönem 31 Aralık 2021
IV- Uzun Vadeli Yükümlülükler			
A- Finansal Borçlar		-	-
1- Kredi Kuruluşlarına Borçlar		-	-
2- Finansal Kiralama İşlemlerinden Borçlar		-	-
3- Ertelenmiş Finansal Kiralama Borçlanma Maliyetleri		-	-
4- Çıkarılmış Tahviller		-	-
5- Çıkarılmış Diğer Finansal Varlıklar		-	-
6- Çıkarılmış Diğer Finansal Varlıklar İhraç Farkı		-	-
7- Diğer Finansal Borçlar (Yükümlülükler)		-	-
B- Esas Faaliyetlerden Borçlar		-	-
1- Sigortacılık Faaliyetlerinden Borçlar		-	-
2- Reasürans Faaliyetlerinden Borçlar		-	-
3- Sigorta ve Reasürans Şirketlerinden Alınan Depolar		-	-
4- Emeklilik Faaliyetlerinden Borçlar		-	-
5- Diğer Esas Faaliyetlerden Borçlar		-	-
6- Diğer Esas Faaliyetlerden Borçlar Borç Senetleri Reeskontu		-	-
C- İlişkili Taraflara Borçlar		-	-
1- Ortaklara Borçlar		-	-
2- İştiraklere Borçlar		-	-
3- Bağlı Ortaklıklara Borçlar		-	-
4- Müşterek Yönetime Tabi Teşebbüslere Borçlar		-	-
5- Personele Borçlar		-	-
6- Diğer İlişkili Taraflara Borçlar		-	-
D- Diğer Borçlar		-	-
1- Alınan Depozito ve Teminatlar		-	-
2- Tedavi Giderlerine İlişkin SGK'ya Borçlar		-	-
3- Diğer Çeşitli Borçlar		-	-
4- Diğer Çeşitli Borçlar Reeskontu		-	-
E- Sigortacılık Teknik Karşılıkları	17	4.425.632	3.053.770
1- Kazanılmamış Primler Karşılığı – Net		-	-
2- Devam Eden Riskler Karşılığı – Net		-	-
3- Matematik Karşılıklar – Net		-	-
4- Muallak Tazminat Karşılığı – Net		-	-
5- İkramiye ve İndirimler Karşılığı – Net		-	-
6- Diğer Teknik Karşılıklar – Net	2.28,17	4.425.632	3.053.770
F- Diğer Yükümlülükler ve Karşılıkları		-	-
1- Ödenecek Diğer Yükümlülükler		-	-
2- Vadesi Geçmiş, Ertelenmiş veya Taksitlendirilmiş Vergi ve Diğer Yükümlülükler		-	-
3- Diğer Borç ve Gider Karşılıkları		-	-
G- Diğer Risklere İlişkin Karşılıklar	23	264.478	172.235
1- Kıdem Tazminatı Karşılığı	23	264.478	172.235
2- İzin Karşılığı		-	-
H-Gelecek Yıllara Ait Gelirler ve Gider Tahakkukları		-	-
1- Ertelenmiş Komisyon Gelirleri		-	-
2- Gider Tahakkukları		-	-
3- Gelecek Yıllara Ait Diğer Gelirler		-	-
I- Diğer Uzun Vadeli Yükümlülükler		-	-
1- Ertelenmiş Vergi Yükümlülüğü		-	-
2- Diğer Çeşitli Uzun Vadeli Yükümlülükler		-	-
IV- Uzun Vadeli Yükümlülükler Toplamı		4.690.110	3.226.005

İlişikteki dipnotlar, bu konsolide olmayan finansal tabloların tamamlayıcı parçalarıdır.

VHV Reasürans Anonim Şirketi
30 Haziran 2022 Tarihi İtibarıyla
Konsolide Olmayan Bilanço

(Para Birimi: Türk Lirası (TL) olarak ifade edilmiştir.)

ÖZSERMAYE			
V- Özsermaye	Dipnot	Bağımsız Sınırlı Denetimden Geçmiş Cari Dönem 30 Haziran 2022	Bağımsız Denetimden Geçmiş Önceki Dönem 31 Aralık 2021
A- Ödenmiş Sermaye		533.790.221	65.955.272
1- (Nominal) Sermaye	2.13,15	616.800.000	65.955.272
2- Ödenmemiş Sermaye	2.13,15	(83.009.779)	-
3- Sermaye Düzeltmesi Olumlu Farkları		-	-
4- Sermaye Düzeltmesi Olumsuz Farkları		-	-
5- Tescilli Beklenen Sermaye		-	-
B- Sermaye Yedekleri		-	-
1- Hisse Senedi İhraç Primleri		-	-
2- Hisse Senedi İptal Karları		-	-
3- Sermayeye Eklenecek Satış Karları		-	-
4- Yabancı Para Çevrim Farkları		-	-
5- Diğer Sermaye Yedekleri		-	-
C- Kar Yedekleri	15	6.080.731	2.857.075
1- Yasal Yedekler	15	5.959.631	2.778.123
2- Statü Yedekleri		-	-
3- Olağanüstü Yedekler		-	-
4- Özel Fonlar (Yedekler)		-	-
5- Finansal Varlıkların Değerlemesi		-	-
6- Diğer Kar Yedekleri	15	121.100	78.952
D- Geçmiş Yıllar Karları		101.687.587	41.238.938
1- Geçmiş Yıllar Karları		101.687.587	41.238.938
E-Geçmiş Yıllar Zararları		-	-
1- Geçmiş Yıllar Zararları		-	-
F-Dönem Net Karı		30.985.050	63.630.157
1- Dönem Net Karı		30.985.050	63.630.157
2- Dönem Net Zararı		-	-
3- Dağıtıma Konu Olmayan Dönem Karı		-	-
Özsermaye Toplamı		672.543.589	173.681.442
Yükümlülükler Toplamı		1.094.925.706	465.863.124

İlişikteki dipnotlar, bu finansal tabloların tamamlayıcı parçalarıdır

VHV Reasürans Anonim Şirketi
30 Haziran 2022 Tarihinde Sona Eren Ara Hesap Dönemine Ait
Konsolide Olmayan Gelir Tablosu

(Para Birimi: Türk Lirası (TL) olarak ifade edilmiştir.)

I-TENİK BÖLÜM	Dipnot	Bağımsız Sınırlı Denetimden Geçmiş 1 Ocak – 30 Haziran 2022	Bağımsız Sınırlı Denetimden Geçmemiş 1 Nisan – 30 Haziran 2022	Bağımsız Sınırlı Denetimden Geçmiş 1 Ocak – 30 Haziran 2021	Bağımsız Sınırlı Denetimden Geçmemiş 1 Nisan – 30 Haziran 2021
A- Hayat Dışı Teknik Gelir		20.917.697	8.920.909	6.100.318	2.148.084
1- Kazanılmış Primler (Reasürör Payı Düşülmüş Olarak)	17	3.737.550	(971.707)	6.063.662	2.113.542
1.1- Yazılan Primler (Reasürör Payı Düşülmüş Olarak)	17	27.237.736	11.919.507	12.995.663	5.069.289
1.1.1- Brüt Yazılan Primler	17	267.376.645	150.146.832	155.981.612	86.570.349
1.1.2- Reasüröre Devredilen Primler	10,17	(240.138.909)	(138.227.325)	(142.985.949)	(81.501.060)
1.1.3- SGK'ya Aktarılan Primler (-)		-	-	-	-
1.2- Kazanılmamış Primler Karşılığında Değişim (Reasürör Payı ve Devreden Kısım Düşülmüş Olarak)	17,29	(11.114.978)	(4.150.374)	(4.032.701)	(1.209.518)
1.2.1- Kazanılmamış Primler Karşılığı	17	(74.224.431)	(28.976.203)	(33.469.771)	(11.472.082)
1.2.2- Kazanılmamış Primler Karşılığında Reasürör Payı	10,17	63.109.453	24.825.829	29.437.070	10.262.564
1.2.3- Kazanılmamış Primler Karşılığında SGK Payı (+/-)		-	-	-	-
1.3- Devam Eden Riskler Karşılığında Değişim (Reasürör Payı ve Devreden Kısım Düşülmüş Olarak)	17,29	(12.385.208)	(8.740.840)	(2.899.300)	(1.746.229)
1.3.1- Devam Eden Riskler Karşılığı	17	(97.744.301)	(67.553.524)	(24.995.105)	(13.873.766)
1.3.2- Devam Eden Riskler Karşılığında Reasürör Payı	10,17	85.359.093	58.812.684	22.095.805	12.127.537
2- Teknik Olmayan Bölümden Aktarılan Yatırım Gelirleri		17.145.457	9.857.926	-	-
3- Diğer Teknik Gelirler (Reasürör Payı Düşülmüş Olarak)		-	-	-	-
3.1- Brüt Diğer Teknik Gelirler		-	-	-	-
3.2- Brüt Diğer Teknik Gelirlerde Reasürör Payı		-	-	-	-
4- Tahakkuk Eden Rücu ve Sotaj Gelirleri (+)		34.690	34.690	36.656	34.542
B- Hayat Dışı Teknik Gider		(37.908.252)	(25.637.931)	(13.818.752)	(5.878.862)
1- Gerçekleşen Tazminatlar (Reasürör Payı Düşülmüş Olarak) (+/-)	17,29	(30.795.550)	(21.472.282)	(11.507.083)	(5.946.010)
1.1- Ödenen Tazminatlar (Reasürör Payı Düşülmüş Olarak)	17, 29	(9.285.134)	(5.143.881)	(3.102.970)	(1.761.171)
1.1.1- Brüt Ödenen Tazminatlar (-)	17, 29	(77.680.724)	(50.920.913)	(33.527.142)	(20.127.982)
1.1.2- Ödenen Tazminatlarda Reasürör Payı (+)	10,17	68.395.590	45.777.032	30.424.172	18.366.811
1.2- Muallak Tazminatlar Karşılığında Değişim (Reasürör Payı ve Devreden Kısım Düşülmüş Olarak) (+/-)	17,29	(21.510.416)	(16.328.401)	(8.404.113)	(4.184.839)
1.2.1- Muallak Tazminatlar Karşılığı (-)	17	(149.272.852)	(120.482.708)	(50.227.971)	(19.810.229)
1.2.2- Muallak Tazminatlar Karşılığında Reasürör Payı (+)	10,17	127.762.436	104.154.307	41.823.858	15.625.390
2- İkramiye ve İndirimler Karşılığında Değişim (Reasürör Payı ve Devreden Kısım Düşülmüş Olarak)		-	-	-	-
2.1- İkramiye ve İndirimler Karşılığı		-	-	-	-
2.2- İkramiye ve İndirimler Karşılığında Reasürör Payı		-	-	-	-
3- Diğer Teknik Karşılıklarda Değişim (Reasürör Payı ve Devreden Kısım Düşülmüş Olarak)	17	(1.371.862)	(632.174)	(673.880)	(244.538)
4- Faaliyet Giderleri	32	(5.740.840)	(3.533.475)	(1.637.789)	311.686
5- Matematik Karşılıklarda Değişim (Reasürör Payı ve Devreden Kısım Düşülmüş Olarak) (+/-)		-	-	-	-
5.1- Matematik Karşılıkları (-)		-	-	-	-
5.2- Matematik Karşılıklarda Reasürör Payı (+)		-	-	-	-
6- Diğer Teknik Giderler (-)		-	-	-	-
6.1- Brüt Diğer Teknik Giderler (-)		-	-	-	-
6.2- Brüt Diğer Teknik Giderlerde Reasürör Payı (+)		-	-	-	-
C- Teknik Bölüm Dengesi- Hayat Dışı (A – B)		(16.990.555)	(16.717.022)	(7.718.434)	(3.730.778.)
D- Hayat Teknik Gelir		-	-	-	-
1- Kazanılmış Primler (Reasürör Payı Düşülmüş Olarak)		-	-	-	-
1.1- Yazılan Primler (Reasürör payı Düşülmüş Olarak)		-	-	-	-
1.1.1- Brüt Yazılan Primler		-	-	-	-
1.1.2- Reasüröre Devredilen Primler		-	-	-	-
1.2- Kazanılmamış Primler Karşılığında Değişim (Reasürör Payı ve Devreden Kısım Düşülmüş Olarak)		-	-	-	-
1.2.1- Kazanılmamış Primler Karşılığı		-	-	-	-
1.2.2- Kazanılmamış Primler Karşılığında Reasürör Payı		-	-	-	-
1.3- Devam Eden Riskler Karşılığında Değişim (Reasürör Payı ve Devreden Kısım Düşülmüş Olarak)		-	-	-	-
1.3.1- Devam Eden Riskler Karşılığı		-	-	-	-
1.3.2- Devam Eden Riskler Karşılığında Reasürör Payı		-	-	-	-
2- Hayat Branşı Yatırım Geliri		-	-	-	-
3- Yatırımlardaki Gerçekleşmemiş Karlar		-	-	-	-
4- Diğer Teknik Gelirler (Reasürör Payı Düşülmüş Olarak)		-	-	-	-
4.1- Brüt Diğer Teknik Gelirler (+/-)		-	-	-	-
4.2- Brüt Diğer Teknik Gelirlerde Reasürör Payı (+/-)		-	-	-	-
5- Tahakkuk Eden Rücu Gelirleri (+)		-	-	-	-

İlişikteki dipnotlar, bu konsolide olmayan finansal tabloların tamamlayıcı parçalarıdır.

VHV Reasürans Anonim Şirketi
30 Haziran 2022 Tarihinde Sona Eren Ara Hesap Dönemine Ait
Konsolide Olmayan Gelir Tablosu

(Para Birimi: Türk Lirası (TL) olarak ifade edilmiştir.)

	Dipnot	Bağımsız Sınırlı Denetimden Geçmiş 1 Ocak – 30 Haziran 2022	Bağımsız Sınırlı Denetimden Geçmemiş 1 Nisan – 30 Haziran 2022	Bağımsız Sınırlı Denetimden Geçmiş 1 Ocak – 30 Haziran 2021	Bağımsız Sınırlı Denetimden Geçmemiş 1 Nisan – 30 Haziran 2021
I-TEKNİK BÖLÜM					
E- Hayat Teknik Gider		-	-	-	-
1- Gerçekleşen Tazminatlar (Reasürör Payı Düşülmüş Olarak) (+/-)		-	-	-	-
1.1- Ödenen Tazminatlar (Reasürör Payı Düşülmüş Olarak)		-	-	-	-
1.1.1- Brüt Ödenen Tazminatlar		-	-	-	-
1.1.2- Brüt Ödenen Tazminatlarda Reasürör Payı (+)		-	-	-	-
1.2- Muallak Tazminatlar Karşılığında Değişim (Reasürör Payı ve Devreden Kısım Düşülmüş Olarak)		-	-	-	-
1.2.1- Muallak Tazminatlar Karşılığı		-	-	-	-
1.2.2- Muallak Tazminatlar Karşılığında Reasürör Payı (+)		-	-	-	-
2- İkramiye ve İndirimler Karşılığında Değişim (Reasürör Payı ve Devreden Kısım Düşülmüş Olarak)		-	-	-	-
2.1- İkramiye ve İndirimler Karşılığı		-	-	-	-
2.2- İkramiye ve İndirimler Karşılığında Reasürör Payı		-	-	-	-
3- Matematik Karşılıklarda Değişim (Reasürör Payı ve Devreden Kısım Düşülmüş Olarak)		-	-	-	-
3.1- Matematik Karşılıklar		-	-	-	-
3.1.1- Aktüeryal Matematik Karşılık		-	-	-	-
3.1.2- Kar Payı Karşılığı (Yatırım Riski Poliçe Sahiplerine Ait Poliçeler için Ayrılan Karş.)		-	-	-	-
3.2- Matematik Karşılığında Reasürör Payı (+)		-	-	-	-
3.2.1- Aktüeryal Matematik Karşılıklar Reasürör Payı (+)		-	-	-	-
3.2.2- Kar Payı Karşılığı Reasürör Payı (Yatırım Riski Poliçe Sahiplerine Ait Poliçeler İçin Ayrılan Karş.) (+)		-	-	-	-
4- Diğer Teknik Karşılıklarda Değişim (Reasürör Payı ve Devreden Kısım Düşülmüş Olarak) (+/-)		-	-	-	-
5- Faaliyet Giderleri (-)		-	-	-	-
6- Yatırım Giderleri (-)		-	-	-	-
7- Yatırımlardaki Gerçekleşmemiş Zararlar (-)		-	-	-	-
8- Teknik Olmayan Bölüme Aktarılan Yatırım Gelirleri (-)		-	-	-	-
F- Teknik Bölüm Dengesi- Hayat (D – E)		-	-	-	-
G- Emeklilik Teknik Gelir		-	-	-	-
1- Fon İşletim Gelirleri		-	-	-	-
2- Yönetim Gideri Kesintisi		-	-	-	-
3- Giriş Aidatı Gelirleri		-	-	-	-
4- Ara Verme Halinde Yönetim Gideri Kesintisi		-	-	-	-
5- Özel Hizmet Gideri Kesintisi		-	-	-	-
6- Sermaye Tahsis Avansı Değer Artış Gelirleri		-	-	-	-
7- Diğer Teknik Gelirler		-	-	-	-
H- Emeklilik Teknik Gideri		-	-	-	-
1- Fon İşletim Giderleri		-	-	-	-
2- Sermaye Tahsis Avansları Değer Azalış Giderleri		-	-	-	-
3- Faaliyet Giderleri		-	-	-	-
4- Diğer Teknik Giderler		-	-	-	-
I- Teknik Bölüm Dengesi- Emeklilik (G – H)		-	-	-	-

İlişikteki dipnotlar, bu konsolide olmayan finansal tabloların tamamlayıcı parçalarıdır.

VHV Reasürans Anonim Şirketi
30 Haziran 2022 Tarihinde Sona Eren Ara Hesap Dönemine Ait
Konsolide Olmayan Gelir Tablosu

(Para Birimi: Türk Lirası (TL) olarak ifade edilmiştir.)

	Dipnot	Bağımsız Sınırlı Denetimden Geçmiş 1 Ocak – 30 Haziran 2022	Bağımsız Sınırlı Denetimden Geçmemiş 1 Nisan – 30 Haziran 2022	Bağımsız Sınırlı Denetimden Geçmiş 1 Ocak – 30 Haziran 2021	Bağımsız Sınırlı Denetimden Geçmemiş 1 Nisan – 30 Haziran 2021
II-TEKNİK OLMAYAN BÖLÜM					
C- Teknik Bölüm Dengesi- Hayat Dışı (A-B)		(16.990.555)	(16.717.022)	(7.718.434)	(3.730.778.)
F- Teknik Bölüm Dengesi- Hayat (D-E)		-	-	-	-
I - Teknik Bölüm Dengesi- Emeklilik (G-H)		-	-	-	-
J- Genel Teknik Bölüm Dengesi (C+F+I)		(16.990.555)	(16.717.022)	(7.718.434)	(3.730.778.)
K- Yatırım Gelirleri		63.628.376	43.997.470	24.412.413	9.500.398
1- Finansal Yatırımlardan Elde Edilen Gelirler	4,2	530.406	404.096	483.230	242.116
2- Finansal Yatırımların Nakde Çevrilmesinden Elde Edilen Karlar		-	-	-	-
3- Finansal Yatırımların Değerlemesi	4,2	10.628.849	8.868.720	-	-
4- Kambiyo Karları	4,2	52.469.121	34.724.654	23.929.183	9.258.282
5- İştiraklerden Gelirler		-	-	-	-
6- Bağlı Ortaklıklar ve Müşterek Yönetime Tabi Teşebbüslerden Gelirler		-	-	-	-
7- Arazi, Arsa ile Binalardan Elde Edilen Gelirler		-	-	-	-
8- Türev Ürünlerden Elde Edilen Gelirler		-	-	-	-
9- Diğer Yatırımlar		-	-	-	-
10- Hayat Teknik Bölümünden Aktarılan Yatırım Gelirleri		-	-	-	-
L- Yatırım Giderleri		(18.875.872)	(10.487.870)	(1.270.826)	(565.652)
1- Yatırım Yönetim Giderleri – Faiz Dahil		-	-	(99.768)	(57.440)
2- Yatırımlar Değer Azalışları		-	-	-	-
3- Yatırımların Nakde Çevrilmesi Sonucunda Oluşan Zararlar		-	-	-	-
4- Hayat Dışı Teknik Bölümüne Aktarılan Yatırım Gelirleri	4,2	(17.145.457)	(9.857.926)	-	-
5- Türev Ürünler Sonucunda Oluşan Zararlar		-	-	-	-
6- Kambiyo Zararları		-	-	-	-
7- Amortisman Giderleri	6,8	(1.730.415)	(629.944)	(1.171.058)	(508.212)
8- Diğer Yatırım Giderleri		-	-	-	-
M- Diğer Faaliyetlerden ve Olağandışı Faaliyetlerden Gelir ve Karlar ile Gider ve Zararlar		7.450.771	3.027.337	706.204	(922.245)
1- Karşılıklar Hesabı	47	(350.602)	(33.097)	(295.934)	(1.391.882)
2- Reeskont Hesabı		(8.740)	(189.464)	-	-
3- Özellikli Sigortalar Hesabı		-	-	-	-
4- Enflasyon Düzeltmesi Hesabı		-	-	-	-
5- Ertelenmiş Vergi Varlığı Hesabı	35	4.661.202	1.904.737	1.123.658	548.938
6- Ertelenmiş Vergi Yükümlülüğü Gideri		-	-	-	-
7- Diğer Gelir ve Karlar		3.547.059	1.650.965	27.033	23.893
8- Diğer Gider ve Zararlar		(204.533)	(155.634)	(49.834)	(13.783)
9- Önceki Yıl Gelir ve Karları		25.113	11.485	-	-
10- Önceki Yıl Gider ve Zararları		(218.728)	(161.655)	(98.719)	(89.411)
N- Dönem Net Karı veya Zararı		30.985.050	14.924.639	11.094.564	1.985.955
1- Dönem Karı ve Zararı		35.212.720	19.819.915	16.129.357	4.281.723
2- Dönem Karı Vergi ve Diğer Yasal Yükümlülük Karşılıkları	35	(4.227.670)	(4.895.276)	(5.034.793)	(2.295.768)
3- Dönem Net Kar veya Zararı		30.985.050	14.924.639	11.094.564	1.985.955
4- Enflasyon Düzeltme Hesabı		-	-	-	-

VHV Reasürans Anonim Şirketi
30 Haziran 2022 Tarihinde Sona Eren Ara Hesap Dönemine Ait
Konsolide Olmayan Özsermaye Değişim Tablosu

(Para Birimi: Türk Lirası (TL) olarak ifade edilmiştir.)

Bağımsız Sınırlı Denetimden Geçmiş Konsolide Olmayan Özsermaye Değişim Tablosu – 30 Haziran 2021												
	Dip not	Sermaye	İşletmenin kendi hisse senetleri	Varlıklarda değer artışı	Özsermaye enflasyon düzeltmesi farkları	Yabancı para çevrim farkları	Yasal yedekler	Statü yedekleri	Diğer yedekler ve dağıtılmamış karlar	Net dönem karı/(zararı)	Geçmiş yıllar karları/(zararları)	Toplam
I- Önceki Dönem Sonu Bakiyesi – 31 Aralık 2020		65.955.272	-	-	-	-	2.778.123	-	(7.049)	19.313.218	21.925.720	109.965.284
II- Muhasebe Politikasında Değişiklikler		-	-	-	-	-	-	-	-	-	-	-
III- Yeni Bakiye (1 Ocak 2021)	15	65.955.272	-	-	-	-	2.778.123	-	(7.049)	19.313.218	21.925.720	109.965.284
A – Sermaye Artırımı		-	-	-	-	-	-	-	-	-	-	-
1 – Nakit		-	-	-	-	-	-	-	-	-	-	-
2 – İç Kaynaklardan		-	-	-	-	-	-	-	-	-	-	-
B – İşletmenin Aldığı Kendi Hisse Senetleri		-	-	-	-	-	-	-	-	-	-	-
C – Gelir Tablosunda Yer Almayan Kazanç ve Kayıplar		-	-	-	-	-	-	-	80.207	-	-	80.207
D – Finansal Varlıkların Değerlemesi		-	-	-	-	-	-	-	-	-	-	-
E – Yabancı Para Çevrim Farkları		-	-	-	-	-	-	-	-	-	-	-
F – Diğer Kazanç ve Kayıplar		-	-	-	-	-	-	-	-	-	-	-
G – Enflasyon Düzeltme Farkları		-	-	-	-	-	-	-	-	-	-	-
H – Net Dönem Karı		-	-	-	-	-	-	-	-	11.094.564	-	11.094.564
I – Yedeklere ve Geçmiş Yıllar Karlarına Transferler		-	-	-	-	-	-	-	-	(19.313.218)	19.313.218	-
J – Dağıtılan Temettü		-	-	-	-	-	-	-	-	-	-	-
IV- Dönem Sonu Bakiyesi – 30 Haziran 2021	15	65.955.272	-	-	-	-	2.778.123	-	73.158	11.094.564	41.238.938	121.140.055
Bağımsız Sınırlı Denetimden Geçmiş Konsolide Olmayan Özsermaye Değişim Tablosu – 30 Haziran 2022												
	Dipnot	Sermaye	İşletmenin kendi hisse senetleri	Varlıklarda değer artışı	Özsermaye enflasyon düzeltmesi farkları	Yabancı para çevrim farkları	Yasal yedekler	Statü yedekleri	Diğer yedekler ve dağıtılmamış karlar	Net dönem karı/(zararı)	Geçmiş yıllar karları/(zararları)	Toplam
I- Önceki Dönem Sonu Bakiyesi – 31 Aralık 2021		65.955.272	-	-	-	-	2.778.123	-	78.952	63.630.157	41.238.938	173.681.442
II- Muhasebe Politikasında Değişiklikler		-	-	-	-	-	-	-	-	-	-	-
III- Yeni Bakiye (1 Ocak 2022)	15	65.955.272	-	-	-	-	2.778.123	-	78.952	63.630.157	41.238.938	173.681.442
A – Sermaye Artırımı		467.834.949	-	-	-	-	-	-	-	-	-	467.834.949
1 – Nakit	15	467.834.949	-	-	-	-	-	-	-	-	-	467.834.949
2 – İç Kaynaklardan		-	-	-	-	-	-	-	-	-	-	-
B – İşletmenin Aldığı Kendi Hisse Senetleri		-	-	-	-	-	-	-	-	-	-	-
C – Gelir Tablosunda Yer Almayan Kazanç ve Kayıplar		-	-	-	-	-	-	-	42.148	-	-	42.148
D – Finansal Varlıkların Değerlemesi		-	-	-	-	-	-	-	-	-	-	-
E – Yabancı Para Çevrim Farkları		-	-	-	-	-	-	-	-	-	-	-
F – Diğer Kazanç ve Kayıplar		-	-	-	-	-	-	-	-	-	-	-
G – Enflasyon Düzeltme Farkları		-	-	-	-	-	-	-	-	-	-	-
H – Net Dönem Karı		-	-	-	-	-	-	-	-	30.985.050	-	30.985.050
I – Yedeklere ve Geçmiş Yıllar Karlarına Transferler		-	-	-	-	-	3.181.508	-	-	(63.630.157)	60.448.649	-
J – Dağıtılan Temettü		-	-	-	-	-	-	-	-	-	-	-
IV- Dönem Sonu Bakiyesi – 30 Haziran 2022	15	533.790.221	-	-	-	-	5.959.631	-	121.100	30.985.050	101.687.587	672.543.589

İlişikteki dipnotlar, bu konsolide olmayan finansal tabloların tamamlayıcı parçalarıdır.

VHV Reasürans Anonim Şirketi
30 Haziran 2022 Tarihinde Sona Eren Ara Hesap Dönemine Ait
Konsolide Olmayan Nakit Akış Tablosu

(Para Birimi: Türk Lirası (TL) olarak ifade edilmiştir.)

	Dipnot	Bağımsız Sınırlı Denetimden Geçmiş Cari Dönem 1 Ocak - 30 Haziran 2022	Bağımsız Sınırlı Denetimden Geçmiş Önceki Dönem 1 Ocak - 30 Haziran 2021
A. ESAS FAALİYETLERDEN KAYNAKLANAN NAKİT AKIMLARI			
1. Sigortacılık faaliyetlerinden elde edilen nakit girişleri		-	-
2. Reasürans faaliyetlerinden elde edilen nakit girişleri		541.544.895	308.925.936
3. Emeklilik faaliyetlerinden elde edilen nakit girişleri		-	-
4. Sigortacılık faaliyetleri nedeniyle yapılan nakit çıkışı		-	-
5. Reasürans faaliyetleri nedeniyle nakit çıkışı		(596.997.208)	(315.857.628)
6. Emeklilik faaliyetleri nedeniyle nakit çıkışı		-	-
7. Esas faaliyetler sonucu oluşan nakit		(55.452.313)	(6.931.692)
8. Faiz ödemeleri		-	-
9. Gelir vergisi ödemeleri	19	(19.284.363)	(2.749.941)
10. Diğer nakit girişleri		4.662.874	162.218
11. Diğer nakit çıkışları		(237.408)	(1.981.627)
12. Esas faaliyetlerden kaynaklanan net nakit		(70.311.210)	(11.501.042)
B. YATIRIM FAALİYETLERİNDEN KAYNAKLANAN NAKİT AKIMLARI			
1. Maddi varlıkların satışı		-	-
2. Maddi varlıkların iktisabı	6, 8	(1.441.571)	(1.002.930)
3. Mali varlık iktisabı		(459.124.416)	-
4. Mali varlıkların satışı		-	-
5. Alınan faizler		540.369	463.762
6. Alınan temettüleri		-	-
7. Diğer nakit girişleri		-	23.015.989
8. Diğer nakit çıkışları		-	-
9. Yatırım faaliyetlerinden kaynaklanan net nakit		(460.025.618)	22.476.821
C. FİNANSMAN FAALİYETLERİNDEN KAYNAKLANAN NAKİT AKIMLARI			
1. Hisse senedi ihracı		-	-
2. Kredilerle ilgili nakit girişleri		-	-
3. Finansal kiralama borçları ödemeleri		-	-
4. Ödenen temettüleri		-	-
5. Diğer nakit girişleri	15	467.834.949	-
6. Diğer nakit çıkışları		-	-
7. Finansman faaliyetlerinden kaynaklanan net nakit		467.834.949	-
D. KUR FARKLARININ NAKİT VE NAKİT BENZERLERİNE OLAN ETKİSİ			
		(8.263.813)	(98.719)
E. Nakit ve nakit benzerlerinde meydana gelen net artış/(azalış)		(70.765.692)	10.877.060
F. Dönem başındaki nakit ve nakit benzerleri mevcudu	14	280.635.736	189.905.354
G. Dönem sonundaki nakit ve nakit benzerleri mevcudu	14	209.870.044	200.782.414

İlişikteki dipnotlar, bu konsolide olmayan finansal tabloların tamamlayıcı parçalarıdır.

VHV Reasürans Anonim Şirketi

30 Haziran 2022 Tarihi İtibarıyla Hazırlanan

Konsolide Olmayan Finansal Tablolara İlişkin Dipnotlar

(Para Birimi: Türk Lirası (TL) olarak ifade edilmiştir.)

1 Genel bilgiler

1.1 Ana şirketin adı ve grubun son sahibi

30 Haziran 2022 tarihi itibarıyla, VHV Reasürans Anonim Şirketi'nin ("Şirket") sermayesinde doğrudan veya dolaylı hakimiyeti söz konusu olan sermaye grubu %100 pay ile VHV Allgemeine Versicherungen A.G. (VHV Grubu)'dir.

1.2 Kuruluşun ikametgahı ve yasal yapısı, şirket olarak oluştuğu ülke ve kayıtlı büronun adresi (veya eğer kayıtlı büronun olduğu yerden farklıysa, faaliyetin sürdürüldüğü esas yer)

Şirket, Türkiye'de 15 Haziran 2015 tarihinde tescil edilmiş olup, "Anonim Şirket" statüsündedir. Şirket Genel Müdürlüğü "Büyükdere Cd. No: 127 Astoria Kuleler B Blok Kat: 11 34394 Esentepe Şişli, İstanbul" adresinde faaliyet göstermektedir.

1.3 İşletmenin fiili faaliyet konusu

Şirket 15 Haziran 2015 tarihinde tescil edilmiş olup, T.C. Hazine ve Maliye Bakanlığı 24 Mart 2016 tarihli ve 38681552-301.02[301.02]/-E.9070 sayılı izin yazısıyla reasürans faaliyet ruhsatı almış olup, 1 Temmuz 2016 tarihinde reasürans faaliyetlerine başlamıştır.

Şirket'in başlıca kuruluş amacı, yurtiçi ve yurtdışı reasürans ve retrosekyon işlemlerini yapmaktır. Şirket, ana sözleşmesi gereği yurtiçinde ve yurtdışında yapılmasında yasal olarak sakınca bulunmayan her türlü reasürans ve retrosekyon sözleşmeleri yapabilir ve bu konularla ilgili her türlü işlemleri gerçekleştirebilir.

1.4 Kuruluşun faaliyetlerinin ve esas çalışma alanlarının niteliklerinin açıklanması

Şirket faaliyetlerini, 14 Haziran 2007 tarih ve 26552 sayılı Resmi Gazete'de yayımlanan 5684 sayılı Sigortacılık Kanunu ("Sigortacılık Kanunu") ve bu kanuna dayanılarak T.C. Hazine ve Maliye Bakanlığı tarafından yayımlanan diğer yönetmelik ve düzenlemeler çerçevesinde yürütmekte olup; yukarıda 1.3- *İşletmenin fiili faaliyet konusu* notunda belirtilen reasürans ve retrosekyon branşlarında faaliyet göstermektedir.

VHV Reasürans Anonim Şirketi

30 Haziran 2022 Tarihi İtibarıyla Hazırlanan
Konsolide Olmayan Finansal Tablolara İlişkin Dipnotlar

(Para Birimi: Türk Lirası (TL) olarak ifade edilmiştir.)

1 Genel bilgiler (devamı)

1.5 Kategorileri itibarıyla dönem içinde çalışan personelin ortalama sayısı

Kategorileri itibarıyla dönem içinde çalışan personelin ortalama sayısı aşağıdaki gibidir:

	30 Haziran 2022	31 Aralık 2021
Üst düzey yönetici	3	3
Personel	41	36
Toplam	44	39

1.6 Üst yönetime sağlanan ücret ve benzeri menfaatler

30 Haziran 2022 tarihinde sona eren hesap döneminde, yönetim kurulu başkan ve üyeleriyle genel müdür, genel koordinatör, genel müdür yardımcıları gibi üst düzey yöneticilere sağlanan ücret ve benzeri menfaatlerin toplam tutarı 2.294.892 TL'dir (30 Haziran 2021: 868.500 TL).

1.7 Finansal tablolarda; yatırım gelirlerinin ve faaliyet giderlerinin (personel, yönetim, araştırma geliştirme, pazarlama ve satış, dışarıdan sağlanan fayda ve hizmetler ile diğer faaliyet giderleri) dağıtımında kullanılan anahtarlar

Şirketlerce hazırlanacak olan finansal tablolarda kullanılan anahtara ilişkin usul ve esaslar, T.C. Hazine ve Maliye Bakanlığı tarafından 4 Ocak 2008 tarih ve 2008/1 sayılı "Sigortacılık Hesap Planı Çerçevesinde Hazırlanmakta Olan Finansal Tablolarda Kullanılan Anahtarların Usul ve Esaslarına İlişkin Genelge" çerçevesinde belirlenmiştir.

Söz konusu genelge uyarınca şirketler, T.C. Hazine ve Maliye Bakanlığı tarafından önerilen yöntem veya T.C. Hazine ve Maliye Bakanlığı'ndan onay alınması şartı ile kendi belirleyecekleri bir yöntem ile teknik bölüm faaliyet giderlerini, sigorta bölümlerine dağıtabilirler. Bu çerçevede Şirket, direkt maliyetlerini doğrudan, dışarıdan sağlanan fayda ve hizmet giderleri ile diğer faaliyet giderlerini ise ilk faaliyet yılına ilişkin brüt yazılan prim tutarlarını esas almak suretiyle belirlenen oranlar dahilinde yapmaktadır.

1.8 Finansal tabloların tek bir şirket mi yoksa şirketler grubunu mu içerdiği

İlişikteki finansal tablolar, sadece Şirket'in konsolide olmayan finansal bilgilerini içermekte olup, 2.2 – *Konsolidasyon* notunda daha detaylı anlatıldığı üzere 30 Haziran 2022 tarihi itibarıyla konsolide finansal tablolar ayrıca hazırlanmıştır.

1.9 Raporlayan işletmenin adı veya diğer kimlik bilgileri ve bu bilgide önceki raporlama döneminden itibaren olan değişiklikler

Şirket'in Ticaret Unvanı : VHV Reasürans Anonim Şirketi
Şirket'in Genel Müdürlüğü'nün Adresi : Büyükdere Cd. No:127 Astoria Kuleler B Blok
Kat:11 34394 Şişli/İSTANBUL
Şirket'in elektronik site adresi : www.vhvre.com

1.10 Raporlama döneminden sonraki olaylar

Raporlama döneminden sonraki olaylara ilişkin açıklamalar Not 46 – *Raporlama döneminden sonra ortaya çıkan olaylar* notunda detaylı olarak sunulmuştur.

1 Ocak – 30 Haziran 2022 hesap dönemine ait konsolide olmayan finansal tablolar 30 Eylül 2022 tarihinde Şirket Yönetim Kurulu tarafından onaylanmıştır.

VHV Reasürans Anonim Şirketi

30 Haziran 2022 Tarihi İtibarıyla Hazırlanan
Konsolide Olmayan Finansal Tablolara İlişkin Dipnotlar

(Para Birimi: Türk Lirası (TL) olarak ifade edilmiştir.)

2 Önemli muhasebe politikalarının özeti

2.1 Hazırlık esasları

2.1.1 Finansal tabloların düzenlenmesinde kullanılan temeller ve kullanılan özel muhasebe politikalarıyla ilgili bilgiler

Şirket, finansal tablolarını, 14 Haziran 2007 tarih ve 26522 sayılı Resmi Gazete’de yayınlanan 5684 sayılı Sigortacılık Kanunu gereğince yürürlükte bulunan düzenlemelerde belirlenen muhasebe ilke ve standartlara, 18 Ekim 2019 tarihli Cumhurbaşkanlığı Kararnamesi ile kurulan Sigortacılık ve Özel Emeklilik Düzenleme ve Denetleme Kurumu (“SEDDK”) tarafından yayımlanan diğer yönetmelik, açıklama ve genelgelere ve bunlar ile düzenlenmiş konular dışında Türkiye Muhasebe Standartları (“TMS”) ile Türkiye Finansal Raporlama Standartları (“TFRS”) hükümlerini içeren “Sigortacılık Muhasebe ve Finansal Raporlama Mevzuatı”na uygun olarak hazırlamaktadır. SEDDK'nın kurulması ve sigortacılık sektörüne ilişkin düzenleme faaliyetine başlamasından önceki sigortacılık mevzuatı ise T.C. Hazine ve Maliye Bakanlığı (“Hazine ve Maliye Bakanlığı”) tarafından yayımlanmıştır.

Söz konusu yönetmeliğin 4’üncü maddesinde; sigorta sözleşmelerine, bağlı ortaklık, birlikte kontrol edilen ortaklık ve iştiraklerin muhasebeleştirilmesi ve finansal tablolar, kamuya açıklanacak finansal tablolar ile bunlara ilişkin açıklama ve dipnotların düzenlenmesine ilişkin usul ve esasların T.C. Hazine ve Maliye Bakanlığı’na çıkarılacak tebliğler ile belirleneceği belirtilmiştir.

18 Nisan 2008 tarih ve 26851 sayılı Resmi Gazete’de yayımlanan “Finansal Tabloların Sunumu Hakkında Tebliğ” ile finansal tabloların önceki dönemlerle ve diğer şirketlerin finansal tabloları ile karşılaştırılmasını teminen, şirketlerin hazırlayacakları finansal tabloların şekil ve içeriği düzenlenmiştir.

2.1.2 Finansal tabloların anlaşılması için uygun olan diğer muhasebe politikaları

Hiperenfasyonist ülkelerde muhasebeleştirme

Türkiye’de faaliyet gösteren şirketlerin finansal tabloları 31 Aralık 2004 tarihi itibarıyla TMS 29 – Yüksek Enflasyonlu Ekonomilerde Finansal Raporlama’ya uygun olarak, TL’nin genel satın alım gücündeki değişimler nedeniyle yapılan düzeltmeleri yansıtacak şekilde ifade edilmiştir. TMS 29, yüksek enflasyonlu ekonomilerin para birimi ile hazırlanan finansal tabloların raporlama dönemi sonundaki ölçüm biriminden gösterilmesini ve önceki dönemlere ait bakiyelerin de aynı birimden gösterilmesini öngörmektedir.

TMS 29 Yüksek Enflasyonlu Ekonomilerde Finansal Raporlama Standardına göre, fonksiyonel para birimi yüksek enflasyonlu bir ekonominin para birimi olan işletmeler finansal tablolarını raporlama dönemi sonundaki paranın satın alma gücüne göre raporlar. TMS 29’da, bir ekonominin yüksek enflasyonlu bir ekonomi olduğuna işaret edebilecek özellikler tanımlanmakta ve işletmelerin Standardı uygulamaya aynı anda başlamaları önerilmektedir. Kamu Gözetimi Muhasebe ve Standartları Kurumu (KGK) tarafından 20 Ocak 2022 tarihinde yapılan açıklamada işletmelerin 2021 yılına ait finansal tablolarında TMS 29 kapsamında herhangi bir düzeltme yapmalarına gerek bulunmadığı ifade edilmiştir. Bununla birlikte, 30 Haziran 2022 tarihinde sona eren hesap dönemine ait finansal tablolarında TMS 29 kapsamında finansal tablolarda düzeltme yapıp yapılmayacağına yönelik bir açıklamada bulunulmamıştır. Bu kapsamda enflasyon muhasebesinin uygulanması konusunda ülke genelinde görüş birliği oluşmadığından ve KGK’nın TMS 29 uygulamasını ertelemesi beklendiğinden, karşılaştırılabilirliğin sağlanması adına 30 Haziran 2022 tarihli finansal tablolar hazırlanırken TMS 29’a göre enflasyon düzeltmesi yapılmamıştır.

Şirket prim, komisyon ve tazminat tahakkuklarını, sigorta ve reasürans şirketlerince kendisine yapılan bildirimleri esas alarak kayıtlarına almakta olup, bu bildirimler söz konusu sedan şirketlerin kendi hesaplarını kapamalarına bağlı olarak gecikmeli geldiğinden; yazılan primler, tazminat ve komisyon tahakkukları 3 ay gecikmeli olarak Şirket finansal tablolarında muhasebeleştirilmektedir. Dolayısıyla, söz konusu gelir tablosu kalemleri için finansal tablolarda yer alan tutarlar 30 Eylül – 31 Aralık 2021 tarihi arasındaki üç aylık hesap dönemi ile 1 Ocak-31 Mart 2022 tarihinde sona eren üç aylık hesap dönemine ait tutarlardan oluşmakta olup, bunlarla direkt bağlantısı olan bilanço kalemleri de bu gecikmeden dolayı 30 Haziran 2022 tarihi itibarıyla fiili durumu yansıtmamaktadır.

VHV Reasürans Anonim Şirketi

30 Haziran 2022 Tarihi İtibarıyla Hazırlanan
Konsolide Olmayan Finansal Tablolara İlişkin Dipnotlar

(Para Birimi: Türk Lirası (TL) olarak ifade edilmiştir.)

2 Önemli muhasebe politikalarının özeti (devamı)

2.1 Hazırlık esaslar (devamı)

2.1.2 Finansal tabloların anlaşılması için uygun olan diğer muhasebe politikaları

Bununla birlikte, T.C. Hazine ve Maliye Bakanlığı'nın 8 Kasım 2019 tarih ve 38681552-111.04.01-E.480979 sayılı Şirket'e hitaben hazırladığı yazısında, sedan şirket hesap özetlerinin gecikmeli olarak gelmesine bağlı olarak, finansal raporlar içerisinde gerekli bilgilerin verilmesi kaydıyla, prim, komisyon ve tazminat tahakkuklarının en son bilgiler çerçevesinde muhasebeleştirilmesi ve raporlanması hususunda bir sakınca görülmediği belirtilmektedir.

Diğer muhasebe politikalarına ilişkin bilgiler, yukarıda 2.1.1 – *Finansal tabloların düzenlenmesinde kullanılan temeller ve kullanılan özel muhasebe politikalarıyla ilgili bilgiler* kısmında ve bu raporun müteakip bölümlerinde her biri kendi başlığı altında açıklanmıştır.

2.1.3 Geçerli olan ve raporlama para birimi

İlişikteki finansal tablolar, Şirket'in geçerli ve raporlama para birimi olan TL cinsinden sunulmuştur.

2.1.4 Finansal tablolarda sunulan tutarların yuvarlanma derecesi

TL olarak verilen finansal bilgiler, en yakın tam TL değerine yuvarlanarak gösterilmiştir.

2.1.5 Finansal tabloların düzenlenmesine kullanılan ölçüm temeli

Finansal tablolar, tarihi maliyet esasına göre hazırlanmıştır.

2.1.6 Muhasebe politikaları, muhasebe tahminlerinde değişiklikler ve hatalar

Muhasebe tahminlerindeki değişiklikler, yalnızca bir döneme ilişkin ise, değişikliğin yapıldığı cari dönemde, ayrıca gelecek dönemlere ilişkin ise, gelecek dönemleri kapsayacak şekilde, ileriye yönelik olarak uygulanır. Cari dönemde muhasebe tahminlerinde değişiklik yapılmamıştır.

Muhasebe politikalarında yapılan önemli değişiklikler ve tespit edilen önemli muhasebe hataları geriye dönük olarak uygulanır ve önceki dönem finansal tabloları yeniden düzenlenir. Cari dönemde muhasebe politikası değişikliği ve tespit edilen önemli muhasebe hatası yoktur.

Muhasebe tahminlerine ilişkin açıklamalar 3 – *Önemli muhasebe tahminleri ve hükümleri* notunda verilmiştir.

2.2 Konsolidasyon

T.C. Hazine ve Maliye Bakanlığı tarafından 31 Aralık 2008 tarih ve 27097 sayılı Resmi Gazete'de yayımlanan "Sigorta ve Reasürans Şirketleri ile Emeklilik Şirketlerinin Konsolide Finansal Tablolarının Düzenlenmesine İlişkin Tebliğ" ("Konsolidasyon Tebliği") ile sigorta, reasürans ve emeklilik şirketlerinin; 31 Mart 2009 tarihinden itibaren konsolide olmayan finansal tablolara ilave olarak konsolide finansal tablo yayımlamasını istemektedir.

Bu çerçevede, Şirket'in bağlı ortağı konumundaki Dubai Sigorta Anonim Şirketi ("Dubai Sigorta") finansal tabloları tam konsolidasyon yöntemine göre konsolide edilmek suretiyle ayrıca konsolide finansal tablolar hazırlanmaktadır.

2.3 Bölüm raporlaması

Bir faaliyet bölümü, Şirket'in faaliyet gösterdiği iş alanlarının, diğer faaliyet bölümleri ile yapılan işlemlerden doğan hasılat ve harcamalar dahil, hasılat elde eden ve harcama yapabilen ve Yönetim Kurulu (karar almaya yetkili mercii olarak) tarafından faaliyet sonuçları düzenli bir şekilde gözden geçirilen, performansı ölçülen ve finansal bilgileri ayırt edilebilen bir parçasıdır. Şirket, 30 Haziran 2022 tarihi itibarıyla hayat dışı sigortacılık faaliyetlerini sürdürmekte olup halka açık olmadığı için bölüm raporlaması yapmamaktadır.

VHV Reasürans Anonim Şirketi

30 Haziran 2022 Tarihi İtibarıyla Hazırlanan
Konsolide Olmayan Finansal Tablolara İlişkin Dipnotlar

(Para Birimi: Türk Lirası (TL) olarak ifade edilmiştir.)

2 Önemli muhasebe politikalarının özeti (devamı)

2.4 Yabancı para karşılıkları

İşlemler, Şirket'in geçerli olan para birimi olan TL olarak kaydedilmektedir. Yabancı para cinsinden gerçekleştirilen işlemler, işlemlerin gerçekleştirildiği tarihlerdeki geçerli olan kurlardan kaydedilmektedir. Raporlama dönemi sonu itibarıyla, yabancı para cinsinden olan parasal varlık ve yükümlülükler, raporlama dönemi sonundaki kurlardan TL'ye çevrilmekte ve çevrim sonucu oluşan çevrim farkları satılmaya hazır finansal varlıkların gerçeğe uygun değer değişimleri üzerinden oluşan kur farkları hariç, sonucun pozitif veya negatif olmasına göre ilişikteki finansal tablolarda kambiyo karları ve kambiyo zararları hesaplarına yansıtılmaktadır.

2.5 Maddi duran varlıklar

Maddi duran varlıklar maliyet değerleri üzerinden kayıtlara yansıtılmaktadır. Amortisman, maddi duran varlıkların maliyetleri veya yeniden değerlendirilmiş tutarları üzerinden maddi varlıkların faydalı ömürleri esas alınarak doğrusal amortisman yöntemi kullanılarak ayrılmaktadır.

Maddi duran varlıkların elden çıkarılmasından doğan kazanç ve kayıplar net elden çıkarma hasılatı ile ilgili maddi duran varlığın net defter değerinin arasındaki fark olarak hesaplanmakta ve ilgili dönemin gelir tablosuna yansıtılmaktadır.

Maddi duran varlıklara yapılan normal bakım ve onarım harcamaları gider olarak muhasebeleştirilmektedir.

Maddi duran varlıklar üzerinde rehin, ipotek ve benzeri herhangi bir takyidat bulunmamaktadır.

Muhasebe tahminlerinde, cari döneme önemli bir etkisi olan ya da sonraki dönemlerde önemli bir etkisi olması beklenen değişiklik bulunmamaktadır.

Maddi duran varlıklar için ilgili amortisman payları faydalı ömürleri esas alınarak kayıtlı değerleri üzerinden doğrusal amortisman yöntemi kullanılarak hesaplanmaktadır. Maddi duran varlıkların amortismanında kullanılan oranlar ve tahmini ekonomik ömür olarak öngörülen süreler aşağıdaki gibidir:

Maddi duran varlıklar	Tahmini ekonomik ömür (Yıl)	Amortisman oranı (%)
Makine ve teçhizatlar	5-10	10-20
Özel maliyetler	5-10	10-20
Faaliyet Kiralamaları	1-2	10-20

2.6 Yatırım amaçlı gayrimenkuller

30 Haziran 2022 tarihi itibarıyla Şirket'in yatırım amaçlı gayrimenkulleri bulunmamaktadır (31 Aralık 2021: Bulunmamaktadır).

2.7 Maddi olmayan duran varlıklar

Maddi olmayan duran varlıklar TMS 38 – *Maddi Olmayan Duran Varlıkların Muhasebeleştirilmesi Standardı* uyarınca kayıtlara maliyet bedelleri üzerinden alınmaktadır.

Satın alınan maddi olmayan duran varlıklar

Satın alınan maddi olmayan duran varlıklar, maliyet değerlerinden birikmiş itfa payları ve birikmiş değer düşüklükleri düşüldükten sonraki tutarıyla gösterilirler. Bu varlıklar beklenen faydalı ömürlerine göre (5 yıl) doğrusal amortisman yöntemi kullanılarak amortismanına tabi tutulur. Beklenen faydalı ömür ve amortisman yöntemi, tahminlerde ortaya çıkan değişikliklerin olası etkilerini tespit etmek amacıyla her yıl gözden geçirilir ve tahminlerdeki değişiklikler ileriye dönük olarak muhasebeleştirilir.

VHV Reasürans Anonim Şirketi

30 Haziran 2022 Tarihi İtibarıyla Hazırlanan
Konsolide Olmayan Finansal Tablolara İlişkin Dipnotlar

(Para Birimi: Türk Lirası (TL) olarak ifade edilmiştir.)

2 Önemli muhasebe politikalarının özeti (devamı)

2.7 Maddi olmayan duran varlıklar (devamı)

Bilgisayar yazılımı

Satın alınan bilgisayar yazılımları, satın alımı sırasında ve satın almadan kullanıma hazır olana kadar geçen sürede oluşan maliyetler üzerinden aktifleştirilir. Söz konusu maliyetler, faydalı ömürlerine göre (5 yıl) amortismanına tabi tutulur.

Bilgisayar yazılımlarını geliştirmek ve sürdürmekle ilişkili maliyetler, oluştuğu dönemde gelir tablosuna kaydedilmektedir. Kontrolü Şirket'in elinde olan, saptanabilir ve kendine özgü yazılım ürünleri ile direk ilişkilendirilebilen ve bir yıldan fazla süre ile maliyetinin üzerinde ekonomik fayda sağlayacak harcamalar maddi olmayan duran varlık olarak değerlendirilir. Maliyetler, yazılımı geliştiren çalışanların maliyetlerini ve genel üretim giderlerinin bir kısmını da içermektedir. Duran varlık olarak değerlendirilen bilgisayar yazılım geliştirme maliyetleri, faydalı ömürleri üzerinden amortismanına tabi tutulurlar (3 yılı geçmemek kaydıyla).

2.8 Finansal varlıklar

Finansal varlıklar; nakit mevcudunu, sözleşmeden doğan ve karşı taraftan nakit veya başka bir finansal varlık edinme veya karşılıklı olarak finansal araçları değiştirme hakkını ya da karşı tarafın sermaye aracı işlemlerini ifade eder.

Finansal varlıklar, gerçeğe uygun değer farkı kar/zarara yansıtılan finansal varlıklar, vadeye kadar elde tutulacak finansal yatırımlar, satılmaya hazır finansal varlıklar ve kredi ve alacaklar olarak dört grupta sınıflandırılabilir.

Kredi ve alacaklar, sabit veya belirlenebilir nitelikte ödemelere sahip olan, aktif bir piyasada işlem görmeyen ve borçluya para, mal ve hizmet sağlama yoluyla yaratılan türev olmayan finansal varlıklardır. Şirket'in finansal tablolarında kredi ve alacaklar, var ise değer düşüklüğü için ayrılan karşılık tutarı düşülerek, faizsiz bir alacak olması durumunda iskonto edilmiş değerleriyle; faizli bir alacak olması durumunda ise, etkin faiz yöntemiyle hesaplanan itfa edilmiş maliyetleri ile muhasebeleştirilmektedir.

Finansal varlıklar, bu varlıklar üzerindeki sözleşmeye bağlı haklardaki kontrol kaybedildiği zaman kayıtlardan çıkarılır. Bu durum bu hakların gerçekleşmesi, vadesinin dolması veya teslim edilmesi durumunda oluşur.

Nakit akış tablolarının hazırlanmasına esas olan "nakit ve nakit benzerleri"; Şirket'in serbest kullanımında olan veya bloke olarak tutulmayan kasa, alınan çekler, diğer nakit ve nakit benzeri varlıklar ve vadesiz banka mevduatları ile orijinal vadesi üç aydan kısa olan bankalardaki vadeli mevduatlar ile menkul kıymetlere yapılan yatırımlar olarak tanımlanmaktadır.

2.9 Varlıklarda değer düşüklüğü

Finansal varlıklarda değer düşüklüğü

Şirket her raporlama döneminde, bir finansal varlık veya finansal varlık grubunun değer düşüklüğüne uğradığına ilişkin ortada tarafsız göstergelerin bulunup bulunmadığı hususunu değerlendirir. Bir finansal varlık ya da finansal varlık grubu, sadece ve sadece ilgili varlığın ilk muhasebeleştirilmesinden sonra bir veya birden fazla zarar/kayıp olayının meydana geldiğine ve söz konusu zarar olayının ilgili finansal varlığın veya varlık grubunun güvenilir bir biçimde tahmin edilebilen gelecekteki tahmini nakit akışları üzerindeki etkisi sonucunda değer düşüklüğüne uğradığına ilişkin tarafsız bir göstergenin bulunması durumunda değer düşüklüğüne uğradığı varsayılır ve değer düşüklüğü zararı oluşur.

VHV Reasürans Anonim Şirketi

30 Haziran 2022 Tarihi İtibarıyla Hazırlanan
Konsolide Olmayan Finansal Tablolara İlişkin Dipnotlar

(Para Birimi: Türk Lirası (TL) olarak ifade edilmiştir.)

2 Önemli muhasebe politikalarının özeti (devamı)

2.9 Varlıklarda değer düşüklüğü (devamı)

Finansal varlıklarda değer düşüklüğü (devamı)

Alacaklar, tahsil edilememe riskine karşı özel karşılıkları düşüldükten sonraki net tutarlarıyla gösterilmiştir. Kredi ve alacaklar tutarlarının tahsil edilemeyecek olduğunu düzenli incelemeler neticesinde gösteren bir durumun söz konusu olması halinde alacaklar için tahsil edilebileceği tutara kadar özel karşılık ayrılmaktadır. Sermaye araçlarının geri kazanılabilir tutarı o aracın gerçeğe uygun değeridir. Gerçeğe uygun değerleriyle ölçülen borçlanma araçlarının geri kazanılabilir tutarı tahmini gelecekteki nakit akımlarının piyasadaki faiz oranları ile bugünkü değere indirgenmiş halini ifade eder.

Değer düşüklüğü kayıtlara alındıktan sonra oluşan bir olay eğer değer düşüklüğünün geri çevrilmesini nesnel olarak sağlıyorsa değer düşüklüğü geri çevrilir. İtfa edilmiş maliyet ile ölçülen finansal varlıklar ile satılmaya hazır finansal varlık olarak sınıflandırılmış borçlanma senetlerindeki değer düşüklüğünün geri çevrilmesi gelir tablosundan yapılır. Satılmaya hazır finansal varlık olarak sınıflandırılmış sermaye araçlarından oluşan finansal varlıklardaki değer düşüklüğünün geri çevrilmesi ise doğrudan özkaynaklardan yapılır.

Duran varlıklarda değer düşüklüğü

Şirket, her raporlama döneminde varlıklarının değer düşüklüğüne uğramış olabileceğine dair herhangi bir belirtinin bulunup bulunmadığını değerlendirmektedir. Böyle bir belirtinin mevcut olması durumunda ilgili varlığın geri kazanılabilir tutarını TMS 36 – *Varlıklarda Değer Düşüklüğüne İlişkin Türkiye Muhasebe Standardı* çerçevesinde tahmin etmekte ve geri kazanılabilir tutarın ilgili varlığın defter değerinin altında olması durumunda değer düşüklüğü karşılığı ayırmaktadır.

Dönemin karşılık giderleri 47 – *Diğer* notunda detaylı olarak sunulmuştur.

2.10 Türev finansal araçlar

Raporlama dönemi sonu itibarıyla, Şirket'in türev finansal araçları bulunmamaktadır (31 Aralık 2021: bulunmamaktadır).

2.11 Finansal varlıkların netleştirilmesi

Finansal varlıklar ve borçlar, Şirket'in netleştirmeye yönelik bir hakka veya yaptırım gücüne sahip olması ve ilgili finansal aktif ve pasifi net tutarları üzerinden tahsil etme/ödeme niyetinde olması veya ilgili finansal varlığı ve borcu eşzamanlı olarak sonuçlandırma hakkına sahip olması durumlarında bilançoda net tutarları üzerinden gösterilmektedir.

Gelir ve giderler, sadece Raporlama Standartları'nca izin verildiği sürece veya Şirket'in alım satım işlemleri gibi benzer işlemler sonucu oluşan kar ve zararlar için net olarak gösterilmektedir.

2.12 Nakit ve nakit benzeri varlıklar

Nakit akış tablolarının hazırlanmasına esas olan “*nakit ve nakit benzerleri*”; Şirket'in serbest kullanımında olan veya bloke olarak tutulmayan kasa, alınan çekler, diğer nakit ve nakit benzeri varlıklar ve vadesiz banka mevduatları ile orijinal vadesi üç aydan kısa olan bankalardaki vadeli mevduatlar olarak tanımlanmaktadır.

VHV Reasürans Anonim Şirketi

30 Haziran 2022 Tarihi İtibarıyla Hazırlanan
Konsolide Olmayan Finansal Tablolara İlişkin Dipnotlar

(Para Birimi: Türk Lirası (TL) olarak ifade edilmiştir.)

2 Önemli muhasebe politikalarının özeti (devamı)

2.13 Sermaye

Şirket'in sermayesinde doğrudan veya dolaylı hakimiyeti söz konusu olan sermaye grubu toplam %100 pay ile VHV Allgemeine Versicherungen A.G. ("VHV Grubu")'dir. 30 Haziran 2022 ve 31 Aralık 2021 tarihleri itibarıyla, Şirket'in sermaye ve ortaklık yapısı aşağıdaki gibidir:

Adı	30 Haziran 2022		31 Aralık 2021	
	Pay tutarı (TL)	Pay oranı (%)	Pay tutarı (TL)	Pay oranı (%)
VHV Allgemeine Versicherungen A.G.	616.800.000	100,00	65.955.272	100,00
Toplam Sermaye	616.800.000		65.955.272	100,00
Ödenmemiş Sermaye	(83.009.779)		-	
Ödenmiş Sermaye	533.790.221		65.955.272	

Dönem içinde yapılan sermaye artırımları ve kaynakları

Şirket, 31 Mayıs 2022 tarihli yönetim kurulu kararı ile 65.955.272 olan ödenmiş sermayesini, nakden 550.844.828 TL artırımlık suretiyle 616.800.000 TL'ye yükselmiştir. Nakden taahhüt edilen sermayenin 467.834.949 TL' si tescilden önce ödenmiştir. Geriye kalan kısım ise 24 ay içerisinde ödenecektir.

Sermayeyi temsil eden hisse senetlerine tanınan imtiyazlar

Sermayeyi temsil edilen hisse senetlerine tanınan herhangi bir imtiyaz bulunmamaktadır.

Şirket'te kayıtlı sermaye sistemi

Yoktur.

Şirket'in geri satın alınan kendi hisseleri

Yoktur.

2.14 Sigorta ve yatırım sözleşmeleri - sınıflandırma

Police sahibinin olumsuz etkilenmesine neden olan, önceden tanımlanmış gelecekteki belirsiz bir olayın (sigorta ile teminat altına alınan olay) gerçekleşmesi durumunda, Şirket'in poliçe sahibinin zararını tazmin etmeyi kabul etmek suretiyle önemli bir sigorta riskini kabullendiği sözleşmeler sigorta sözleşmesi olarak sınıflandırılmaktadır. Sigorta riski, finansal risk dışında kalan riskleri kapsamaktadır. Sigorta sözleşmeleri kapsamında alınmış olan bütün primler yazılan primler hesabı altında gelir olarak muhasebeleştirilmektedir.

Değişkeni sözleşmenin taraflarından birine özgü olmayan finansal olmayan bir değişken durumunu hesaba katan belirli bir faiz oranı, finansal araç fiyatı, mal fiyatı, döviz kuru, faiz veya fiyat endeksleri, kredi notu ya da kredi endeksi veya diğer değişkenlerin bir veya daha fazlasındaki yalnızca değişikliklere dayanan ödemeyi yapmayı öngören sözleşmeler yatırım sözleşmeleri olarak sınıflandırılmaktadır.

Şirket, sigorta risklerini devralırken reasürör olarak, diğer bir sigortacı (sedan işletme) ile sigorta sözleşmelerinin bir türü olan reasürans sözleşmeleri yapmakta, sigorta riskleri devrederken ise retrocedan olarak, diğer bir retrocesyoner (retrocedan işletme) ile reasürans sözleşmelerinin bir türü olan retrocesyon sözleşmeleri yaparak sigorta risklerini devretmektedir. Raporlama dönemi itibarıyla, Şirket'in önceden belirlenmiş bir riski teminat altına alan yatırım sözleşmesi olarak sınıflandırılmış sözleşmesi bulunmamaktadır.

VHV Reasürans Anonim Şirketi

30 Haziran 2022 Tarihi İtibarıyla Hazırlanan
Konsolide Olmayan Finansal Tablolara İlişkin Dipnotlar

(Para Birimi: Türk Lirası (TL) olarak ifade edilmiştir.)

2 Önemli muhasebe politikalarının özeti (devamı)

2.15 Sigorta ve yatırım sözleşmelerinde isteğe bağlı katılım özellikleri

Sigorta ve yatırım sözleşmelerindeki isteğe bağlı katılım özelliği, garanti edilen faydalara ilaveten, aşağıda yer alan ek faydalara sahip olmaya yönelik sözleşmeye dayalı bir haklıdır.

(i) Sözleşmeye dayalı toplam faydaların önemli bir kısmını teşkil etmeye namzet;

(ii) Tutarı ve zamanlaması sözleşme gereği ihraç edenin takdirinde olan; ve

(iii) Sözleşme gereği aşağıdakilere dayalı olan:

(1) Belirli bir sözleşmeler havuzunun veya belirli bir sözleşme türünün performansına;

(2) İhraç eden tarafından elde tutulan belirli bir varlık havuzunun gerçekleşmiş ve/veya gerçekleşmemiş yatırım gelirlerine; veya

(3) Sözleşme ihraç eden şirketin, fonun veya başka bir işletmenin kar veya zararına,

Şirket'in raporlama dönemi itibarıyla, isteğe bağlı katılım özelliği olan sigorta veya yatırım sözleşmesi bulunmamaktadır.

2.16 İsteğe bağlı katılım özelliği olmayan yatırım sözleşmeleri

Şirket'in raporlama dönemi itibarıyla, isteğe bağlı katılım özelliği olmayan yatırım sözleşmesi bulunmamaktadır.

2.17 Borçlar

Finansal yükümlülükler; başka bir işletmeye nakit ya da başka bir finansal varlık verilmesini gerektirecek işlemler sonucunda oluşan yükümlülükleri ifade etmektedir. Şirket'in finansal tablolarında finansal yükümlülükler, etkin faiz yöntemine göre itfa edilmiş maliyet bedelleri üzerinden gösterilmektedir. Bir finansal yükümlülük ödendiğinde kayıtlardan çıkarılmaktadır.

2.18 Vergiler

Kurumlar vergisi

Türkiye'de kurumlar vergisi oranı %20'dir. Kurumlar vergisi oranı kurumların ticari kazancına vergi yasaları gereğince indirimi kabul edilmeyen giderlerin ilave edilmesi, vergi yasalarında yer alan istisna ve indirimlerin indirilmesi sonucu bulunacak safi kurum kazancına uygulanır. Kar dağıtılmadığı takdirde başka bir vergi ödenmemektedir.

15 Nisan 2020 tarih 7394 sayılı kanunun 25. maddesi ile 5520 sayılı Kanunun "Kurumlar vergisi ve geçici vergi oranı" başlıklı 32. maddesinin birinci fıkrasında yapılan değişikliklerle; bankalar, finansal kiralama, faktoring, finansman ve tasarruf finansman şirketleri, elektronik ödeme ve para kuruluşları, yetkili döviz müesseseleri, varlık yönetim şirketleri, sermaye piyasası kurumları ile sigorta ve reasürans şirketleri ve emeklilik şirketlerinin kurum kazançları üzerinden kurumlar vergisi oranının %25 olarak uygulanması hükme bağlanmıştır. Ayrıca aynı Kanunun 26. maddesi söz konusu %25'lik oranın 1 Temmuz 2022 tarihinden itibaren verilmesi gereken beyannamelerden başlamak ve 1 Şubat 2022 tarihinden itibaren başlayan vergilendirme dönemine ait kurum kazançları için geçerli olmak üzere 2022 takvim yılında da uygulanabilmesi düzenlenmiştir.

Türkiye'deki bir işyeri ya da daimi temsilcisi aracılığı ile gelir elde eden kurumlar ile Türkiye'de yerleşik kurumlara ödenen kar paylarından (temettü) stopaj yapılmaz. Bunlar dışındaki kurumlara yapılan temettü ödemeleri üzerinden %10 oranında stopaj uygulanır. Dar mükellef kurumlara ve gerçek kişilere yapılan kar dağıtımlarına ilişkin stopaj oranlarının uygulanmasında, ilgili Çifte Vergilendirmeyi Önleme Anlaşmalarında yer alan uygulamalar da göz önünde bulundurulur. Karın sermayeye ilavesi, kar dağıtımını sayılmaz ve stopaj uygulanmaz.

VHV Reasürans Anonim Şirketi

30 Haziran 2022 Tarihi İtibarıyla Hazırlanan
Konsolide Olmayan Finansal Tablolara İlişkin Dipnotlar
(Para Birimi: Türk Lirası (TL) olarak ifade edilmiştir.)

2 Önemli muhasebe politikalarının özeti (devamı)

2.18 Vergiler (devamı)

Kurumlar Vergisi (devamı)

Geçici vergiler o yıl kazançlarının tabi olduğu kurumlar vergisi oranında hesaplanarak ödenir. Yıl içinde ödenen geçici vergiler, o yılın yıllık kurumlar vergisi beyannamesi üzerinden hesaplanan kurumlar vergisine mahsup edilebilmektedir.

Türkiye’de ödenecek vergiler konusunda vergi otoritesi ile mutabakat sağlamak gibi bir uygulama bulunmamaktadır. Kurumlar vergisi beyannameleri hesap döneminin kapandığı ayı takip eden dördüncü ayın 25’inci günü akşamına kadar bağlı bulunulan vergi dairesine verilir. Bununla beraber, vergi incelemesine yetkili makamlar beş yıl zarfında muhasebe kayıtlarını inceleyebilir ve hatalı işlem tespit edilirse ödenecek vergi miktarları değişebilir.

20 Ocak 2022 tarihinde Türkiye Büyük Millet Meclisi gündeminde kabul edilen “Vergi Usul Kanunu ile Kurumlar Vergisi Kanununda Değişiklik Yapılmasına Dair Kanun” ile enflasyon muhasebesi uygulaması 31 Aralık 2023 tarihli bilançodan başlamak üzere ertelenmiştir.

Ertelenmiş vergi

Ertelenmiş vergi borcu veya varlığı, TMS 12 – *Gelir Vergileri* standardı uyarınca varlıkların ve borçların finansal tablolarda gösterilen değerleri ile yasal vergi matrahı hesabında dikkate alınan tutarları arasındaki “geçici farklar” üzerinden vergi etkilerinin hesaplanmasıyla belirlenmektedir. Vergi mevzuatına göre varlıkların ya da borçların iktisap tarihinde oluşan mali ya da ticari karı etkilemeyen farklar bu hesaplamanın dışında tutulmaktadır.

Hesaplanan ertelenmiş vergi varlıkları ile ertelenmiş vergi yükümlülükleri, finansal tablolarda, sadece Şirket’in cari vergi varlıklarını, cari vergi yükümlülükleri ile netleştirmek için yasal bir hakkı varsa net olarak gösterilmektedir.

Varlıkların değerlemesi sonucu oluşan değerleme farkları gelir tablosunda muhasebeleştirilmişse, bunlara ilişkin cari dönem kurumlar vergisi ile ertelenmiş vergi geliri veya gideri de gelir tablosunda muhasebeleştirilmektedir. İlgili varlıkların değerlemesi sonucu oluşan değerleme farkları doğrudan doğruya özkaynak hesaplarında muhasebeleştirilmişse, ilgili vergi etkileri de doğrudan özkaynak hesaplarında muhasebeleştirilmektedir.

30 Haziran 2022 itibarıyla gerçekleşmesi / kapanması beklenen geçici farklar için %25 vergi oranı kullanılmıştır (31 Aralık 2021 itibarıyla, 2022 yılında gerçekleşmesi / kapanması beklenen geçici farklar için %23, 2022 yılından sonra gerçekleşmesi / kapanması beklenen geçici farklar için %20 vergi oranı kullanılmıştır).

Transfer fiyatlandırması

Kurumlar Vergisi Kanunu’nun 13’üncü maddesinin transfer fiyatlandırması yoluyla “örtülü kazanç dağıtımı” başlığı altında transfer fiyatlandırması konusu işlenmekte olup; 18 Kasım 2007 tarihinde yayımlanan “Transfer Fiyatlandırması Yoluyla Örtülü Kazanç Dağıtımı Hakkında Genel Tebliğ”i bu konu hakkında uygulamadaki detayları belirlemiştir.

İlgili tebliğe göre, eğer vergi mükellefleri ilgili kuruluşlarla (kişilerle), fiyatlandırmaları emsallere uygunluk ilkesi çerçevesinde yapılmayan ürün, hizmet veya mal alım ve satım işlemlerine giriyorlarsa, ilgili karlar transfer fiyatlaması yoluyla örtülü bir şekilde dağıtıldığı kanaatine varılacaktır. Bu tarz transfer fiyatlaması yoluyla örtülü kar dağıtımları kurumlar vergisi açısından vergi matrahından indirilemeyecektir.

VHV Reasürans Anonim Şirketi

30 Haziran 2022 Tarihi İtibarıyla Hazırlanan
Konsolide Olmayan Finansal Tablolara İlişkin Dipnotlar

(Para Birimi: Türk Lirası (TL) olarak ifade edilmiştir.)

2 Önemli muhasebe politikalarının özeti (devamı)

2.19 Çalışanlara sağlanan faydalar

Kıdem tazminatı karşılığı

Türk İş Kanunu'na göre, Şirket bir senesini doldurmuş olan ve istifa veya kötü davranış dışındaki sebeplerden Şirket'le ilişkisi kesilen veya hizmet yılını dolduran ve emekliliğini kazanan, askere çağrılan veya vefat eden personeli için kıdem tazminatı ödemekle yükümlüdür. Ödenecek tazminat her hizmet yılı için bir aylık maaş tutarı kadardır ve bu miktar 30 Haziran 2021 tarihi itibarıyla, hükümet tarafından belirlenen 10.849 TL ile sınırlandırılmıştır (31 Aralık 2021: 8.285 TL).

TMS 19 – *Çalışanlara Sağlanan Faydalar* standardı kıdem tazminatı karşılığı hesaplamasında aktüeryal metodların kullanılmasını gerektirmektedir. Revize edilen TMS 19 uyarınca, önceki dönemlerde gelir tablosunda muhasebeleştirilmekte olan aktüeryal kazanç ve kayıplar, cari dönem finansal tablolarında özkaynaklar içerisinde muhasebeleştirilmiş ve yenilenen standart uyarınca gerekli açıklamalar yapılmıştır. 30 Haziran 2022 ve 31 Aralık 2021 tarihleri itibarıyla kullanılan aktüeryal tahminler şöyledir:

	30 Haziran 2022	31 Aralık 2021
İskonto oranı	4,16%	3,51%
Beklenen maaş/tavan artış oranı	22,70%	22,70%
Tahmin edilen personel devir hızı	7,08%	5,00%

Yukarıda belirtilen beklenen maaş/limit artış oranı hükümetin yıllık enflasyon tahminlerine göre belirlenmiştir.

Çalışanlara sağlanan diğer faydalar

Şirket, çalışanlarının bir hesap dönemi boyunca sunduğu hizmetler karşılığında ödenmesi beklenen iskonto edilmemiş, çalışanlara sağlanan kısa vadeli faydalar için finansal tablolarında *TMS 19* kapsamında karşılık ayırmaktadır.

2.20 Karşılıklar

Geçmiş olaylardan kaynaklanan mevcut bir yükümlülüğün bulunması, yükümlülüğün yerine getirilmesinin muhtemel olması ve yükümlülük tutarının güvenilir bir şekilde ölçülebilmesi durumunda söz konusu karşılık muhasebeleştirilmektedir. Karşılıklar, raporlama dönemi itibarıyla yükümlülüğün yerine getirilmesi için yapılacak harcamanın Şirket yönetimi tarafından yapılan en iyi tahminine göre hesaplanır ve etkisinin önemli olduğu durumlarda bugünkü değerine indirmek suretiyle iskonto edilir. Tutarın yeterince güvenilir olarak ölçülemediği ve yükümlülüğün yerine getirilmesi için Şirket'ten kaynak çıkma ihtimalinin bulunmadığı durumlarda söz konusu yükümlülük "koşullu" olarak kabul edilmekte ve dipnotlarda açıklanmaktadır.

Koşullu varlıklar geçmiş olaylardan kaynaklanan ve Şirket'in tam anlamıyla kontrolünde bulunmayan, bir veya daha fazla kesin mahiyette olmayan olayın ileride gerçekleşip gerçekleşmemesi ile teyit edilecek olan varlıklardır. Şirket, koşullu varlıkları finansal tablolara yansıtılmamaktadır ancak ilgili gelişmelerin finansal tablolarda doğru olarak yansıtılmalarını teminen koşullu varlıklarını sürekli olarak değerlendirmeye tabi tutmaktadır. Ekonomik faydanın Şirket'e girmesi neredeyse kesin hale gelmesi durumunda ilgili varlık ve buna ilişkin gelir, değişikliğin olduğu dönemin finansal tablolarına dahil edilmekte, ekonomik fayda girişinin muhtemel hale gelmesi durumunda ise söz konusu koşullu varlık finansal tablo dipnotlarında gösterilmektedir.

VHV Reasürans Anonim Şirketi

30 Haziran 2022 Tarihi İtibarıyla Hazırlanan
Konsolide Olmayan Finansal Tablolara İlişkin Dipnotlar

(Para Birimi: Türk Lirası (TL) olarak ifade edilmiştir.)

2 Önemli muhasebe politikalarının özeti (devamı)

2.21 Gelir ve giderlerin muhasebeleştirilmesi

Yazılan primler

Yazılan primler, Şirket'in reasürör sıfatıyla sigorta ve reasürans şirketlerinden devraldığı prim gelirlerinden oluşmaktadır. Yazılan brüt primler üzerinden retrosesyoner firmalara devredilen primler kar/zarar hesaplarında "reasüröre devredilen primler" içerisinde gösterilmek suretiyle muhasebeleştirilmektedir. Prim gelirlerinin tahakkuku sedan şirketlerin, anlaşmalı devirler (treteler) için üç ayda bir ekstre ve ihtiyari devirler için aylık bordro göndermelerinden sonra yapılmaktadır.

Ödenen tazminatlar

Ödenen tazminatlar, Şirket'in sigorta ve reasürans şirketlerinden devraldığı sigorta risklerine istinaden risk gerçekleşmesi durumunda reasürör sıfatıyla yapmak durumunda olduğu tazminat ödemelerinden oluşmaktadır. Şirket, gerçekleşen risklere ilişkin sigorta şirketlerince kendisine yapılan bildirimler çerçevesinde tazminat ödemelerini gerçekleştirmektedir. Bu bildirimlerin belirli bir dönemi olmayıp risk devri yapan şirketlerin inisiyatifinde kalmaktadır.

Alınan ve ödenen komisyonlar

Reasürör sıfatıyla devralınan primlerle ilgili sigorta ve broker şirketlerine ödenen komisyon giderleri ile devredilen primler karşılığında retrosesyonelemlerden alınan komisyon gelirleri sırasıyla ertelenmiş komisyon giderleri ve ertelenmiş komisyon gelirleri hesaplarında dikkate alınmak suretiyle tahakkuk esasına göre poliçenin ömrü boyunca faaliyet sonuçlarına yansıtılmaktadır.

Faiz gelir ve giderleri

Faiz gelir ve giderleri, tahakkuk esasına göre etkin faiz yöntemi kullanılarak muhasebeleştirilmektedir. Etkin faiz, finansal varlık ya da yükümlülüğün ömrü süresince tahmin edilen nakit ödemeleri ve akımlarını defter değerine iskontoleyen orandır. Etkin faiz oranı bir finansal varlık ya da yükümlülüğün kayıtlara alınmasıyla hesaplanmakta ve müteakip olarak değiştirilmemektedir.

Etkin faiz oranı hesaplaması, etkin faizin ayrılmaz bir parçası olan iskonto ve primleri, ödenen ya da alınan ücret ve komisyonları ve işlem maliyetlerini kapsamaktadır. İşlem maliyetleri, gerçeğe uygun değer farkı kar/zarara yansıtılan finansal varlıklar hariç olmak üzere finansal bir varlık ya da yükümlülüğün iktisap edilmesi, ihraç edilmesi ya da elden çıkarılması ile direkt ilişkili olan ek maliyetlerdir.

Ticari gelir/gider

Ticari gelir/gider, gerçeğe uygun değer farkı kar veya zarara yansıtılan finansal varlıklar ile satılmaya hazır finansal varlıkların elden çıkarılması sonucu ortaya çıkan kazanç ve kayıpları içermektedir. Ticari gelir ve ticari gider, ilişikteki finansal tablolarda sırasıyla "Finansal yatırımların nakde çevrilmesinden elde edilen karlar" ve "Yatırımların nakde çevrilmesi sonucunda oluşan zararlar" hesapları içerisinde gösterilmiştir.

Temettü

Temettü gelirleri, ilgili temettüyü elde etme hakkının ortaya çıkması ile muhasebeleştirilmektedir.

VHV Reasürans Anonim Şirketi

30 Haziran 2022 Tarihi İtibarıyla Hazırlanan
Konsolide Olmayan Finansal Tablolara İlişkin Dipnotlar

(Para Birimi: Türk Lirası (TL) olarak ifade edilmiştir.)

2 Önemli muhasebe politikalarının özeti (devamı)

2.22 Kiralama işlemleri

Finansal kiralama yoluyla edinilen maddi duran varlıklar Şirket'in aktifinde varlık, pasifinde ise finansal kiralama işlemlerinden borçlar olarak kaydedilmektedir. Bilançoda varlık ve borç olarak yer alan tutarların tespitinde, varlıkların gerçeğe uygun değerleri ile kira ödemelerinin bugünkü değerlerinden küçük olanı esas alınarak, kiralamadan doğan finansman maliyetleri, kiralama süresi boyunca sabit bir faiz oranı oluşturacak şekilde dönemlere yayılmaktadır.

Finansal kiralama yoluyla edinilen varlıkların değerinde meydana gelmiş düşüş ve varlıklardan gelecekte beklenen yarar, varlığın defter değerinden düşükse, kiralanın varlıklar net gerçekleşebilir değeri ile değerlendirilmektedir. Finansal kiralama yoluyla alınan varlıklara, maddi duran varlıklar için uygulanan esaslara göre amortisman hesaplanmaktadır.

Kullanım hakkı varlıkları

Şirket, kullanım hakkı varlıklarını finansal kiralama sözleşmesinin başladığı tarihte muhasebeleştirilmektedir (örneğin, ilgili varlığın kullanım için uygun olduğu tarih itibarıyla). Kullanım hakkı varlıkları, maliyet bedelinden birikmiş amortisman ve değer düşüklüğü zararları düşülerek hesaplanır. Finansal kiralama borçlarının yeniden değerlendirilmesi durumunda bu rakam da düzeltilir. Kullanım hakkı varlığının maliyeti aşağıdakileri içerir:

(a) kira yükümlülüğünün ilk ölçüm tutarı,

(b) kiralamanın fiilen başladığı tarihte veya öncesinde yapılan tüm kira ödemelerinden, alınan tüm kiralama teşviklerinin düşülmesiyle elde edilen tutar ve

(c) Şirket tarafından katlanılan tüm başlangıçtaki doğrudan maliyetler. Dayanak varlığın mülkiyetinin kiralama süresi sonunda Şirket'e devri makul bir şekilde kesinleşmediği sürece, Şirket kullanım hakkı varlığını, kiralamanın fiilen başladığı tarihten dayanak varlığın yararlı ömrünün sonuna kadar amortismanına tabi tutmaktadır. Kullanım hakkı varlıkları değer düşüklüğü değerlendirmesine tabidir.

Kira Yükümlülükleri

Şirket kira yükümlülüğünü kiralamanın fiilen başladığı tarihte ödenmemiş olan kira ödemelerinin bugünkü değeri üzerinden ölçmektedir. Kiralamanın fiilen başladığı tarihte, kira yükümlülüğünün ölçümüne dâhil edilen kira ödemeleri, dayanak varlığın kiralama süresi boyunca kullanım hakkı için yapılacak ve kiralamanın fiilen başladığı tarihte ödenmemiş olan aşağıdaki ödemelerden oluşur:

(a) Sabit ödemeler,

(b) İlk ölçümü kiralamanın fiilen başladığı tarihte bir endeks veya oran kullanılarak yapılan, bir endeks veya orana bağlı değişken kira ödemeleri,

(c) Kalıntı değer taahhütleri kapsamında Şirket tarafından ödenmesi beklenen tutarlar

(d) Şirket'in satın alma opsiyonunu kullanacağından makul ölçüde emin olması durumunda bu opsiyonun kullanım fiyatı

(e) Kiralama süresinin Şirket'in kiralamayı sonlandırmak için bir opsiyon kullanacağını göstermesi durumunda, kiralamanın sonlandırılmasına ilişkin ceza ödemeleri.

Bir endekse veya orana bağlı olmayan değişken kira ödemeleri, ödemeyi tetikleyen olayın veya koşulun gerçekleştiği dönemde gider olarak kaydedilmektedir.

Şirket kiralama süresinin kalan kısmı için revize edilmiş iskonto oranını, kiralamadaki zımnî faiz oranının kolaylıkla belirlenebilmesi durumunda bu oran olarak; kolaylıkla belirlenememesi durumunda ise Şirket'in yeniden değerlendirmenin yapıldığı tarihteki alternatif borçlanma faiz oranı olarak belirlemektedir.

VHV Reasürans Anonim Şirketi

30 Haziran 2022 Tarihi İtibarıyla Hazırlanan
Konsolide Olmayan Finansal Tablolara İlişkin Dipnotlar
(Para Birimi: Türk Lirası (TL) olarak ifade edilmiştir.)

2 Önemli muhasebe politikalarının özeti (devamı)

2.22 Kiralama işlemleri (devamı)

Şirket kiralamanın fiilen başladığı tarihten sonra, kira yükümlülüğünü aşağıdaki şekilde ölçer:

- Defter değerini, kira yükümlülüğündeki faizi yansıtacak şekilde artırır, ve
- Defter değerini, yapılan kira ödemelerini yansıtacak şekilde azaltır.

Buna ek olarak, kiralama süresinde bir değişiklik, özü itibarıyla sabit kira ödemelerinde bir değişiklik veya dayanak varlığı satın alma opsiyonuna ilişkin yapılan değerlendirmede bir değişiklik olması durumunda, finansal kiralama yükümlülüklerinin değeri yeniden ölçülmektedir.

Kiralama sözleşmeleri ile ilgili olarak hesaplanan kullanım hakkı varlığı, “Maddi Varlıklar” hesabında muhasebeleştirilmektedir.

Kiralama yükümlüğü üzerindeki faiz gideri “Yatırım Yönetim Gideri – Faiz Dahil” hesabında, kullanım hakkı varlığının amortisman gideri ise “Amortisman ve İtfa Payı Giderleri” hesabı içerisinde muhasebeleştirilmektedir.

Faaliyet kiralamalarına ilişkin sözleşmelerin süreleri ve uygulanan iskonto oranlarına ilişkin bilgiler aşağıdaki gibidir:

Faaliyet kiralamasına konu varlıklar	Sözleşme süresi (Yıl)	İskonto oranı - TL (%)
Binalar	2 yıl	24,2
Araçlar	2-3 yıl	24,2

2.23 Kar payı dağıtımı

30 Mart 2022 tarihinde gerçekleştirilen Şirket Olağan Genel Kurul Toplantısı’nda alınan karara göre oybirliği ile 2021 yılı karının dağıtılmayacağı kararı alınmıştır.

2.24 Kazanılmamış primler karşılığı

7 Ağustos 2007 tarih ve 26606 sayılı Resmi Gazete’de yayımlanarak 1 Ocak 2008 tarihinden itibaren yürürlüğe giren “Sigorta ve Reasürans ile Emeklilik Şirketlerinin Teknik Karşılıklarına ve Bu Karşılıkların Yatırılacağı Varlıklara İlişkin Yönetmelik” (“Teknik Karşılıklar Yönetmeliği”) uyarınca, kazanılmamış primler karşılığı, yürürlükte bulunan sigorta sözleşmeleri için tahakkuk etmiş primlerin herhangi bir komisyon veya diğer bir indirim yapılmaksızın brüt olarak gün esasına göre ertesi hesap dönemi veya hesap dönemlerine sarkan kısmından oluşmaktadır. Bununla birlikte;

- gün veya 1/24 esasına göre hesaplama yapılması mümkün olmayan reasürans ve retroesyon işlemlerinde, kazanılmamış primler karşılığının 1/8 esasına göre hesaplanmasına,

- belirli bir bitiş tarihi olmayan emtea nakliyat sigortası sözleşmelerinde, son üç ayda tahakkuk etmiş primlerden sonra kalan tutarın %50’sinin kazanılmamış primler karşılığı olarak hesaplanmasına imkan verilmektedir.

Bu çerçevede Şirket, kazanılmamış primler karşılığını, bölüşmeli reasürans anlaşmaları için trete ve ihtiyari sözleşmeler kapsamında devredilen primler üzerinden 1/8 esasına göre, belirli bir bitiş tarihi olmayan emtea nakliyat sözleşmelerinde son 3 ayda tahakkuk eden primlerin %50’sini dikkate alarak, İhtiyari iş kabulleri ve bölüşmesiz reasürans anlaşmaları için ise sözleşmenin başlangıç ve bitiş tarihlerini göz önünde bulundurmamak kaydıyla gün esasına göre hesaplamaktadır. Şirket’in retroesyon sınırlarıyla devrettiği primler için kazanılmamış primler karşılığı aynı şekilde hesaplanmaktadır.

Kazanılmamış primler karşılığı, matematik karşılık ayrılan sigorta sözleşmeleri hariç diğer sözleşmeler için ayrılmaktadır. Yıllık yenilenen sigorta teminatı içeren bir yıldan uzun süreli sigorta sözleşmelerinin yıllık sigorta teminatına karşılık gelen primleri için de kazanılmamış primler karşılığı hesaplanmaktadır.

VHV Reasürans Anonim Şirketi

30 Haziran 2022 Tarihi İtibarıyla Hazırlanan
Konsolide Olmayan Finansal Tablolara İlişkin Dipnotlar

(Para Birimi: Türk Lirası (TL) olarak ifade edilmiştir.)

2 Önemli muhasebe politikalarının özeti (devamı)

2.25 Muallak tazminat karşılığı

7 Ağustos 2007 tarih ve 26606 sayılı Resmi Gazete’de yayımlanarak yürürlüğe giren Sigorta ve Reasürans ile Emeklilik Şirketlerinin Teknik Karşılıklarına ve Bu Karşılıkların Yatırılacağı Varlıklara İlişkin Yönetmeliğin (Yönetmelik) “Muallak Tazminat Karşılığı” başlıklı 7’nci maddesine göre şirketler, tahakkuk etmiş ve hesaben tespit edilmiş ancak daha önceki hesap dönemlerinde veya cari hesap döneminde fiilen ödenmemiş tazminat bedelleri veya bu bedel hesaplanamamış ise tahmini bedelleri ile gerçekleşmiş ancak rapor edilmemiş tazminat bedelleri (“IBNR”) için muallak tazminat karşılığı ayırmak zorundadır.

Yönetmeliğe göre yeni faaliyete başlanan branşlara ilişkin hesaplamalarda, faaliyete başlandığı tarihten itibaren beş yıl boyunca şirket aktüeri tarafından yapılan hesaplamalara göre gerçekleşmiş ancak rapor edilmemiş muallak tazminat karşılığı ile muallak tazminat karşılığı yeterlilik farkı hesaplanır. Ayrıca, hasar dosya adedi olarak yetersiz olduğuna karar verildiği için aktüer tarafından büyük hasar ayıklaması yapılan branşlarda da, ayıklanan büyük hasarlar için yeterlilik farkı hesaplanacaktır. Muallak tazminat karşılığı yeterlilik farkının hesaplanmasına, bu farkın hesaplanacağı tablonun Bakanlığa gönderilmesine ve hesaplanan farkın muallak tazminat karşılığına ilave edilmesine ilişkin usul ve esaslar Bakanlıkça belirlenir. Muallak tazminat karşılığı reasürör payının hesabında, yürürlükte bulunan veya ilgili reasürans anlaşmalarının şartları dikkate alınır.

30 Haziran 2022 tarihi itibarıyla. İhtiyari portföye ait branşlarda AZMM yöntemleri kullanılarak IBNR hesabı gerçekleştirilmiştir. Yangın ve Doğal Afetler ve Genel Zararlar branşlarında Standart Zincir, Genel Sorumluluk branşında Hasar Prim, Finansal Kayıplar ve Nakliyat branşlarında ise Bornhutter-Ferguson yöntemi üzerinden elde edilen sonuçlar kullanılmıştır. Branşlarda retrosesyona düşen IBNR tutarı bulunurken 30 Haziran 2022 tarihi itibarıyla gerçekleşen hasarlardaki retrosesyon/brüt oranı kullanılmıştır. Trete portföyüne ait branşlarda Yangın ve Doğal Afetler dışındaki tüm alt branşlarda Şirket yetkililerince faaliyet kolu bazında tahmin edilen brüt ve retrosesyon nihai hasar prim (HP) oranları kullanılmıştır. Söz konusu HP oranları ile ulaşılan nihai hasar tutarından 30 Haziran 2022 tarihi itibarıyla gerçekleşmiş hasarlar düşülerek branş bazlı IBNR tutarlarına ulaşılmıştır. Yangın ve Doğal Afetler branşında iş yılı bazında üçgen kullanılarak Standart Zincir yöntemiyle hesaplanmış olan nihai HP oranları kullanılarak IBNR hesabı gerçekleştirilmiştir. Branşta retrosesyona düşen IBNR tutarı bulunurken 30 Haziran 2022 tarihi itibarıyla gerçekleşen hasarlardaki retrosesyon/brüt oranı kullanılmıştır.

Şirket yukarıda açıklanan yöntem ile hesaplanan, 30 Haziran 2022 tarihi itibarıyla brüt 108.858.900 TL (31 Aralık 2021: 81.393.591 TL), net 11.349.510 TL IBNR tutarını finansal tablolara yansıtmıştır (31 Aralık 2021: 8.286.571 TL).

15 Eylül 2017 tarihinde yayımlanan 2017/02 sayılı “Muallak Tazminat Karşılığında Kaynaklanan Net Nakit Akışlarının İskonto Edilmesi Hakkında Genelge” ile şirketlere muallak tazminat karşılıklarından kaynaklanan net nakit akışlarını iskonto etme hakkı sunulmuştur. Şirket, raporlama döneminde muallak tazminat Genel Sorumluluk branşında iskonto uygulamıştır. 30 Aralık 2021 tarihinde yayımlanan 2021/30 sayılı “Muallak Tazminat Karşılığında Kaynaklanan Net Nakit Akışlarının İskonto Edilmesi Hakkındaki 2016/22 Sayılı Genelgede Değişiklik Yapılmasına Dair Genelge” ile net nakit akışlarının iskonto edilmesinde %9 olarak kullanılan oran, 31 Aralık 2021 tarihi itibarıyla %14 olarak düzenlenmiş, ardından 27 Nisan 2022 tarihinde yayımlanan 2022/13 sayılı “Muallak Tazminat Karşılığında Kaynaklanan Net Nakit Akışlarının İskonto Edilmesi Hakkındaki 2016/22 Sayılı Genelgede Değişiklik Yapılmasına Dair Genelge” ile %17 olarak değiştirilmiş, bunu takiben 22 Temmuz 2022 tarihinde yayımlanan 2022/22 sayılı “Muallak Tazminat Karşılığında Kaynaklanan Net Nakit Akışlarının İskonto Edilmesi Hakkındaki 2016/22 Sayılı Genelgede Değişiklik Yapılmasına Dair Genelge” ile %22 olarak belirlenmiştir.

2.26 Matematik karşılıklar

Teknik Karşılıklar Yönetmeliği uyarınca hayat ve hayat dışı branşında faaliyet gösteren şirketler bir yıldan uzun süreli hayat, sağlık ve ferdi kaza sigorta sözleşmeleri için sigorta ettirenler ile lehtarlar arasında yükümlülüklerini karşılamak üzere aktüeryal esaslara göre yeterli düzeyde matematik karşılık ayırmak zorundadır. Matematik karşılıklar, bir yıldan uzun süreli hayat sigortaları için tarifelerin onaylı teknik esaslarında belirtilen formül ve esaslara göre; Şirket’in ileride yerine getireceği yükümlülüklerinin peşin değeri ile sigorta ettiren tarafından ileride ödenecek primlerin bugünkü değeri arasındaki farkın bulunması şeklinde (prospektif yöntem) hesaplanmalıdır. Matematik karşılıklar sedan şirketler tarafından gönderilen veriler esas alınarak muhasebeleştirilmektedir.

VHV Reasürans Anonim Şirketi

30 Haziran 2022 Tarihi İtibarıyla Hazırlanan
Konsolide Olmayan Finansal Tablolara İlişkin Dipnotlar
(Para Birimi: Türk Lirası (TL) olarak ifade edilmiştir.)

2 Önemli muhasebe politikalarının özeti (devamı)

2.27 Devam eden riskler karşılığı

Teknik Karşılıklar Yönetmeliği kapsamında, şirketler, kazanılmamış primler karşılığını ayırırken yürürlükte bulunan sigorta sözleşmeleri dolayısıyla ortaya çıkabilecek hasar ve tazminatların ilgili sözleşmeler için ayrılmış kazanılmamış primler karşılığından fazla olma ihtimaline karşı, her hesap dönemi itibarıyla, son 12 ayı kapsayacak şekilde yeterlilik testi yapmak zorundadır. Bu test yapılırken, net kazanılmamış primler karşılığının beklenen net hasar prim oranı ile çarpılması gerekmektedir. Beklenen net hasar prim oranı, gerçekleşmiş hasarların (muallak hasar ve tazminatlar, net + ödenen hasarlar ve tazminatlar, net - devreden muallak hasar ve tazminatlar, net) kazanılmış prime (yazılan primler, net + devreden kazanılmamış primler karşılığı, net – kazanılmamış primler karşılığı, net) bölünmesi suretiyle bulunur. Kazanılmış primlerin hesaplamasında; devreden kazanılmamış primler karşılığı ile ilgili dönemin kazanılmamış primler karşılığı içinde net olarak gösterilen araçlara ödenen komisyonlar ile reasürörlerden alınan komisyonların ertelenen kısımları dikkate alınmaz.

17 Temmuz 2012 tarih ve 28356 sayılı Resmi Gazete’de yayımlanarak yürürlüğe giren “Sigorta ve Reasürans ile Emeklilik Şirketlerinin Teknik Karşılıklarına ve Bu Karşılıkların Yatırılacağı Varlıklara İlişkin Yönetmelikte Değişiklik Yapılmasına Dair Yönetmelik” ile yukarıda açıklanan net devam eden riskler karşılığının yanı sıra brüt devam eden riskler karşılığı uygulamaya alınmıştır. Her bir ana branş için hasar prim oranının %95’in üzerinde olması halinde, %95’i aşan oranın net kazanılmamış primler karşılığı ile çarpılması sonucunda bulunan tutar net devam eden riskler karşılığı, %95’i aşan oranın brüt kazanılmamış primler karşılığı ile çarpılması sonucunda bulunan tutar brüt devam eden riskler karşılığı olarak finansal tablolara o branşın kazanılmamış primler karşılığına ilave edilerek yansıtılmaktadır. Brüt tutar ile net tutar arasındaki fark reasürör payı olarak dikkate alınmaktadır. Bölüşmesiz reasürans anlaşmaları için ödenen tutarların ilgili döneme tekabül eden kısmı net prim hesabında devredilen prim olarak kabul edilmektedir.

Devam eden riskler karşılığı (“DERK”) hesaplamasının değiştirilen muallak tazminat karşılığı hesaplama yönteminin yaratacağı yanıltıcı etkiden arındırılmasını teminen, bir önceki dönemin muallak tazminat karşılığı da yeni yöntemle hesaplanmakta ve devreden muallak tazminat karşılığı olarak söz konusu yeni yöntemle göre hesaplanmış tutar devam eden riskler karşılığı hesabında kullanılmaktadır.

Şirket’in faaliyetlerine yeni başlaması sebebiyle DERK hesabı “Sigorta ve Reasürans ile Emeklilik Şirketlerinin Teknik Karşılıklarına ve Bu Karşılıkların Yatırılacağı Varlıklara İlişkin Yönetmelik (“Yönetmelik”) te belirtildiği üzere bir yıllık net H/P oranı (muallak tazminatlar (net) + ödenen tazminatlar (net) – devreden muallak tazminatlar (net)) / (yazılan primler (net) + devreden kazanılmamış primler karşılığı (net) – kazanılmamış primler karşılığı (net)) üzerinden değil, Yönetmeliğin 6. Maddesi’nin 6. Fıkrası uyarınca net H/P oranı (muallak tazminatlar (net) + ödenen tazminatlar (net)) / ((yazılan primler (net) – kazanılmamış primler karşılığı (net)) üzerinden alt branş bazında katastrofik hasar fazlası reasürans primlerini dikkate almayacak şekilde hesaplanmaktadır. Net H/P oranının %95’ten fazla olması halinde, %95’i aşan oranın net KPK ile çarpılmasıyla net DERK, brüt KPK tutarıyla çarpılmasıyla da brüt DERK tutarına ulaşılmaktadır.

T.C. Hazine ve Maliye Bakanlığı’nın 10 Aralık 2012 tarih ve 2012/15 sayılı genelgesi kapsamında devam eden riskler karşılığı hesaplaması ana branşlar bazında yapılmaktadır.

İlgili test sonucu raporlama dönemi itibarıyla Şirket’in finansal tablolarında yer alan devam eden riskler karşılığı tutarı net 17.622.377 TL’dir (31 Aralık 2021: 5.237.169 TL).

VHV Reasürans Anonim Şirketi

30 Haziran 2022 Tarihi İtibarıyla Hazırlanan
Konsolide Olmayan Finansal Tablolara İlişkin Dipnotlar

(Para Birimi: Türk Lirası (TL) olarak ifade edilmiştir.)

2 Önemli muhasebe politikalarının özeti (devamı)

2.28 Dengeleme karşılığı

10 Kasım 2021 tarihinden itibaren yürürlüğe giren Teknik Karşılıklar Yönetmeliği ile birlikte şirketlerin takip eden hesap dönemlerinde meydana gelebilecek tazminat oranlarındaki dalgalanmaları dengelemek ve katastrofik riskleri karşılamak üzere kredi ve deprem teminatları için dengeleme karşılığı ayırması gerekmektedir. İlk defa 2008 yılında uygulanmaya başlanan bu karşılık, her bir yıla tekabül eden deprem ve kredi net primlerinin % 12'si oranında hesaplanmaktadır. Net primin hesaplanmasında, bölüşmesiz reasürans anlaşmaları için ödenen tutarlar devredilen prim olarak telakki edilir. Karşılık ayrılmasına son beş finansal yılda yazılan net primlerin en yüksek tutarının % 150'sine ulaşıncaya kadar devam edilir. Hasarın meydana gelmesi durumunda, reasüröre isabet eden miktarlar ile sözleşmede belirtilen muafiyet limitinin altında kalan miktarlar dengeleme karşılıklarından indirilemez. Verilen teminat nedeniyle ödenen tazminatlar varsa birinci yıl ayrılan karşılıklardan başlamak üzere ilk giren ilk çıkar yöntemine göre dengeleme karşılıklarından düşülür.

28 Temmuz 2010 tarih ve 27655 sayılı Resmi Gazete'de yayımlanarak yürürlüğe giren "Sigorta ve Reasürans ile Emeklilik Şirketlerinin Teknik Karşılıklarına ve Bu Karşılıkların Yatırılacağı Varlıklara İlişkin Yönetmelikte Değişiklik Yapılmasına Dair Yönetmelik" ile dengeleme karşılığı hesaplamasında birden fazla branşı kapsayan bölüşmesiz reasürans anlaşmaları için devredilen prim tutarının deprem ve kredi branşlarına isabet eden kısmı, şirket tarafından başka bir hesaplama yöntemi öngörülmemişse, bu branşların toplam prim tutarı içerisindeki ağırlıkları dikkate alınarak belirlenmesi öngörülmüştür. Bölüşmesiz esasta kabul edilen işlerden sağlanan prim içindeki deprem ve kredi primi payı, bölüşmeli esasta kabul edilen işlerdeki deprem ve kredi prim payı nispetinde hesaplanmaktadır. Vefat teminatının verildiği hayat sigortalarında dengeleme karşılığı hesabında gerekli hesaplamayı yapabilecek veri seti bulunmadığından Şirket vefat priminin % 11'ini deprem primi kabul etmekte ve bu tutarların % 12'si oranında dengeleme karşılığı ayırmaktadır. Karşılık ayrılmasındaki beşinci yılın geçmesini müteakiben prim üretimi rakamına bağlı olarak karşılık rakamının bir önceki yılki bilançoda yer alan karşılık tutarına göre daha düşük çıkması durumunda aradaki fark özsermaye altında diğer kar yedekleri içerisinde gösterilmektedir. Özsermayeye aktarılan bu tutar yedek olarak tutulabileceği gibi sermaye aktarımına konu olabilir veya tazminat ödemelerinde kullanılabilir.

Dengeleme karşılıkları, ilişikteki finansal tablolarda uzun vadeli yükümlülükler içerisinde "diğer teknik karşılıklar" hesabında gösterilmiştir. Raporlama dönemi itibarıyla, 4.425.632 TL (31 Aralık 2021: 3.053.770 TL) tutarında dengeleme karşılığı ayrılmış olup, ilişikteki finansal tablolarda uzun vadeli yükümlülükler kısmında 'diğer teknik karşılıklar' hesabı içerisinde gösterilmiştir.

VHV Reasürans Anonim Şirketi

30 Haziran 2022 Tarihi İtibarıyla Hazırlanan
Konsolide Olmayan Finansal Tablolara İlişkin Dipnotlar

(Para Birimi: Türk Lirası (TL) olarak ifade edilmiştir.)

2 Önemli muhasebe politikalarının özeti (devamı)

2.29 İlişkili taraflar

Finansal tabloların amacı doğrultusunda aşağıdaki kriterlerden birinin varlığında taraf, Grup ile ilişkili sayılır:

(a) Söz konusu tarafın, doğrudan ya da dolaylı olarak bir veya birden fazla aracı yoluyla:

- İşletmeyi kontrol etmesi, işletme tarafından kontrol edilmesi ya da işletme ile ortak kontrol altında bulunması (ana ortaklıklar, bağlı ortaklıklar ve aynı iş dalındaki bağlı ortaklıklar dahil olmak üzere);
- Grup üzerinde önemli etkisinin olmasını sağlayacak payının olması; veya
- Grup üzerinde ortak kontrole sahip olması;

(b) Tarafın, Grup'un bir iştiraki olması;

(c) Tarafın, Grup'un ortak girişimci olduğu bir iş ortaklığı olması;

(d) Tarafın, Grup'un veya ana ortaklığının kilit yönetici personelinin bir üyesi olması;

(e) Tarafın, (a) ya da (d) de bahsedilen herhangi bir bireyin yakın bir aile üyesi olması;

(f) Tarafın; kontrol edilen, ortak kontrol edilen ya da önemli etki altında veya (d) ya da (e)'de bahsedilen herhangi bir bireyin doğrudan ya da dolaylı olarak önemli oy hakkına sahip olduğu bir işletme olması;

(g) Tarafın, işletmenin ya da işletme ile ilişkili taraf olan bir işletmenin çalışanlarına işten ayrılma sonrasında sağlanan fayda planları olması.

İlişkili taraflarla yapılan işlem ilişkili taraflar arasında kaynakların, hizmetlerin ya da yükümlülüklerin bir bedel karşılığı olup olmadığına bakılmaksızın transferidir.

Olağan faaliyetler nedeniyle ilişkili taraflarla bazı iş ilişkilerine girilebilir.

2.30 Hisse başına kazanç

Hisse başına kazanç, Şirket'in dönem net karının, dönemin ağırlıklı ortalama hisse senedi sayısına bölünmesi ile hesaplanmıştır. Türkiye'de firmalar mevcut sermayedarların payı oranında dağıtmak suretiyle geçmiş yıllar karlarından sermaye artışı ("Bedelsiz Hisseler") yapabilirler. Hisse başına kazanç hesaplamasında bedelsiz hisseler ihraç edilmiş hisseler olarak değerlendirilmektedir.

2.31 Raporlama döneminden sonraki olaylar

Şirket'in raporlama dönemi sonu itibarıyla finansal pozisyonu hakkında ilave bilgi sağlayan raporlama dönemi sonrası olaylar (raporlama döneminden sonra ortaya çıkan ve düzeltme kaydı gerektiren olaylar) finansal tablolara yansıtılır. Raporlama döneminden sonra ortaya çıkan ve düzeltme kaydı gerektirmeyen önemli olaylar ise dipnotlarda belirtilir.

VHV Reasürans Anonim Şirketi

30 Haziran 2022 Tarihi İtibarıyla Hazırlanan
Konsolide Olmayan Finansal Tablolara İlişkin Dipnotlar

(Para Birimi: Türk Lirası (TL) olarak ifade edilmiştir.)

2 Önemli muhasebe politikalarının özeti (devamı)

2.32 Yeni ve düzeltilmiş standartlar ve yorumlar

30 Haziran 2022 tarihi itibarıyla sona eren hesap dönemine ait finansal tabloların hazırlanmasında esas alınan muhasebe politikaları aşağıda özetlenen 1 Ocak 2022 tarihi itibarıyla geçerli yeni ve değiştirilmiş TFRS ve TFRS yorumları dışında önceki yılda kullanılanlar ile tutarlı olarak uygulanmıştır. Bu standartların ve yorumların Şirket'in mali durumu ve performansı üzerindeki etkileri ilgili paragraflarda açıklanmıştır.

i) 1 Ocak 2022 tarihinden itibaren geçerli olan yeni standart, değişiklik ve yorumlar

TFRS 3 Değişiklikleri – Kavramsal Çerçeve 'ye Yapılan Atıflara ilişkin değişiklik

KGK, Temmuz 2020'de TFRS İşletme Birleşmeleri standardında değişiklikler yapmıştır. Değişiklik, TFRS 3'ün gerekliliklerini önemli şekilde değiştirmeden, Kavramsal Çerçevenin eski versiyonuna (1989 Çerçeve) yapılan atfı Mart 2018'de yayımlanan güncel versiyona (Kavramsal Çerçeve) yapılan atıfla değiştirmek niyetiyle yapılmıştır. Bununla birlikte, iktisap tarihinde kayda alma kriterlerini karşılamayan koşullu varlıkları tanımlamak için TFRS 3'e yeni bir paragraf eklemiştir. Değişiklik, ileriye yönelik olarak uygulanmaktadır.

Söz konusu değişikliğin Şirket'in finansal durumu veya performansı üzerinde önemli bir etkisi olmamıştır.

TMS 16 Değişiklikleri - Kullanım amacına uygun hale getirme

KGK, Temmuz 2020'de, TMS 16 Maddi Duran Varlıklar standardında değişiklikler yapmıştır. Değişiklikle birlikte, şirketlerin bir maddi duran varlığı kullanım amacına uygun hale getirirken, üretilen ürünlerin satışından elde ettikleri gelirlerin, maddi duran varlık kaleminin maliyetinden düşülmesine izin vermemektedir. Şirketler bu tür satış gelirlerini ve ilgili maliyetleri artık kar veya zararda muhasebeleştirir. Değişiklikler geriye dönük olarak, yalnızca işletmenin değişikliği ilk uyguladığı hesap dönemi ile karşılaştırmalı sunulan en erken dönemin başlangıcında veya sonrasında kullanıma sunulan maddi duran varlık kalemleri için uygulanabilmektedir.

Söz konusu değişikliğin Şirket'in finansal durumu veya performansı üzerinde önemli bir etkisi olmamıştır.

VHV Reasürans Anonim Şirketi

30 Haziran 2022 Tarihi İtibarıyla Hazırlanan
Konsolide Olmayan Finansal Tablolara İlişkin Dipnotlar
(Para Birimi: Türk Lirası (TL) olarak ifade edilmiştir.)

2 Önemli muhasebe politikalarının özeti (devamı)

2.32 Yeni ve düzeltilmiş standartlar ve yorumlar (devamı)

TMS 37 Değişiklikleri - Ekonomik açıdan dezavantajlı sözleşmeler-Sözleşmeyi yerine getirme maliyetleri

KGK, Temmuz 2020’de, TMS 37 Karşılıklar, Koşullu Borçlar ve Koşullu Varlıklar standardında değişiklikler yapmıştır. TMS 37’de yapılan bu değişiklik, bir sözleşmenin ekonomik açıdan “dezavantajlı” mı yoksa “zarar eden” mi olup olmadığını değerlendirilirken dikkate alınacak maliyetlerin belirlenmesi için yapılmıştır ve ‘direkt ilgili maliyetlerin’ dahil edilmesi yaklaşımının uygulanmasını içermektedir. Değişiklikler, değişikliklerin ilk kez uygulanacağı yıllık raporlama döneminin başında (ilk uygulama tarihi) işletmenin tüm yükümlülüklerini yerine getirmediği sözleşmeler için ileriye yönelik olarak uygulanmaktadır.

Söz konusu değişikliğin Şirket’in finansal durumu veya performansı üzerinde önemli bir etkisi olmamıştır.

Yıllık İyileştirmeler - 2018-2020 Dönemi

KGK tarafından, Temmuz 2020’de “TFRS standartlarına ilişkin Yıllık İyileştirmeler / 2018-2020 Dönemi”, aşağıda belirtilen değişiklikleri içerecek şekilde yayınlanmıştır:

- *TFRS 1- Uluslararası Finansal Raporlama Standartlarının İlk Uygulaması – İlk Uygulayan olarak İştirak:* Değişiklik, bir bağlı ortaklığın, ana ortaklık tarafından raporlanan tutarları kullanarak birikmiş yabancı para çevrim farklarını ölçmesine izin vermektedir. Değişiklik ayrıca, iştirak veya iş ortaklığına da uygulanır.
- *TFRS 9 Finansal Araçlar- Finansal yükümlülüklerin finansal tablo dışı bırakılması için %10 testinde dikkate alınan ücretler:* Değişiklik, bir işletmenin yeni veya değiştirilmiş finansal yükümlülük şartlarının, orijinal finansal yükümlülük şartlarından önemli ölçüde farklı olup olmadığını değerlendirirken dikkate aldığı ücretleri açıklığa kavuşturur. Bu ücretler, tarafların birbirleri adına ödedikleri ücretler de dahil olmak üzere yalnızca borçlu ile borç veren arasında, ödenen veya alınan ücretleri içerir.
- *TMS 41 Tarımsal Faaliyetler – Gerçeğe uygun değer belirlenmesinde vergilemeler:* Yapılan değişiklik ile, TMS 41 paragraf 22’deki, şirketlerin TMS 41 kapsamındaki varlıklarının gerçeğe uygun değerinin belirlenmesinde vergilemeler için yapılan nakit akışlarının dikkate alınmamasına yönelik hükmü kaldırmıştır.

Söz konusu değişikliğin Şirket’in finansal durumu veya performansı üzerinde önemli bir etkisi olmamıştır.

VHV Reasürans Anonim Şirketi

30 Haziran 2022 Tarihi İtibarıyla Hazırlanan
Konsolide Olmayan Finansal Tablolara İlişkin Dipnotlar
(Para Birimi: Türk Lirası (TL) olarak ifade edilmiştir.)

2 Önemli muhasebe politikalarının özeti (devamı)

2.32 Yeni ve düzeltilmiş standartlar ve yorumlar (devamı)

ii) Yayınlanan ama yürürlüğe girmemiş ve erken uygulamaya konulmayan standartlar

finansal tabloların onaylanma tarihi itibarıyla yayımlanmış fakat cari raporlama dönemi için henüz yürürlüğe girmemiş ve Şirket tarafından erken uygulanmaya başlanmamış yeni standartlar, yorumlar ve değişiklikler aşağıdaki gibidir. Şirket aksi belirtilmedikçe yeni standart ve yorumların yürürlüğe girmesinden sonra finansal tablolarını ve dipnotlarını etkileyecek gerekli değişiklikleri yapacaktır.

TFRS 10 ve TMS 28 Değişiklikleri: Yatırımcı İşletmenin İştirak veya İş Ortaklığına Yaptığı Varlık Satışları veya Katkıları

KGK, özkaynak yöntemi ile ilgili devam eden araştırma projesi çıktılarına bağlı olarak değiştirilmek üzere, Aralık 2017’de TFRS 10 ve TMS 28’de yapılan söz konusu değişikliklerin geçerlilik tarihini süresiz olarak ertelemiştir. Ancak, erken uygulamaya halen izin vermektedir.

Şirket söz konusu değişikliklerin etkilerini, bahsi geçen standartlar nihai halini aldıktan sonra değerlendirecektir.

TFRS 17 – Yeni Sigorta Sözleşmeleri Standardı

KGK Şubat 2019’da, sigorta sözleşmeleri için muhasebeleştirme ve ölçüm, sunum ve açıklamayı kapsayan kapsamlı yeni bir muhasebe standardı olan TFRS 17’yi yayımlamıştır. TFRS 17 hem sigorta sözleşmelerinden doğan yükümlülüklerin güncel bilanço değerleri ile ölçümünü hem de karın hizmetlerin sağlandığı dönem boyunca muhasebeleştirmesini sağlayan bir model getirmektedir. Gelecekteki nakit akış tahminlerinde ve risk düzeltilmesinde meydana gelen bazı değişiklikler de hizmetlerin sağlandığı dönem boyunca muhasebeleştirilmektedir. İşletmeler, iskonto oranlarındaki değişikliklerin etkilerini kar veya zarar ya da diğer kapsamlı gelirden muhasebeleştirmeyi tercih edebilirler. Standart, katılım özelliklerine sahip sigorta sözleşmelerinin ölçüm ve sunumu için özel yönlendirme içermektedir. TFRS 17, 1 Ocak 2023 veya sonrasında başlayan yıllık hesap dönemlerinde yürürlüğe girecek olup bu tarihte veya öncesinde TFRS 9 Finansal Araçlar ve TFRS 15 Müşteri Sözleşmelerinden Hasılatı uygulayan işletmeler için erken uygulamaya izin verilmektedir. KGK tarafından Aralık 2021’de yayımlanan değişikliklere göre, TFRS 17 ilk kez uygulandığında sunulan karşılaştırmalı bilgilerde yer alan finansal varlıklar ile sigorta sözleşmesi yükümlülükleri arasındaki muhtemel muhasebe uyumsuzluklarını gidermek amacıyla işletmeler “sınıflandırmanın örtüştürülmesi”ne yönelik geçiş opsiyonuna sahiptir.

Söz konusu standardın Şirket’in finansal durumu ve performansı üzerindeki etkileri değerlendirilmektedir.

TMS 1 Değişiklikleri- Yükümlülüklerin kısa ve uzun vade olarak sınıflandırılması

Ocak 2021’de KGK, “TMS 1 Finansal Tabloların Sunumu” standardında değişiklikler yapmıştır. 1 Ocak 2023 tarihinde veya sonrasında başlayan yıllık raporlama dönemlerinde geçerli olmak üzere yapılan bu değişiklikler yükümlülüklerin uzun ve kısa vade sınıflandırılmasına ilişkin kriterlere açıklamalar getirmektedir. Yapılan değişiklikler TMS 8 “*Muhasebe Politikaları, Muhasebe Tahminlerinde Değişiklikler ve Hatalar*” e göre geriye dönük olarak uygulanmalıdır. Erken uygulamaya izin verilmektedir.

Söz konusu değişikliğin Şirket’in finansal durumu ve performansı üzerindeki etkileri değerlendirilmektedir.

VHV Reasürans Anonim Şirketi

30 Haziran 2022 Tarihi İtibarıyla Hazırlanan
Konsolide Olmayan Finansal Tablolara İlişkin Dipnotlar
(Para Birimi: Türk Lirası (TL) olarak ifade edilmiştir.)

2 Önemli muhasebe politikalarının özeti (devamı)

2.32 Yeni ve düzeltilmiş standartlar ve yorumlar (devamı)

TMS 8 Değişiklikleri – Muhasebe Tahminlerinin Tanımı

Ağustos 2021'de KGK, TMS 8'de "muhasebe tahminleri" için yeni bir tanım getiren değişiklikler yayınlamıştır. TMS 8 için yayınlanan değişiklikler, 1 Ocak 2023 tarihinde veya bu tarihten sonra başlayan yıllık hesap dönemleri için geçerlidir. Değişiklikler, muhasebe tahminlerindeki değişiklikler ile muhasebe politikalarındaki değişiklikler ve hataların düzeltilmesi arasındaki ayrıma açıklık getirmektedir. Ayrıca, değiştirilen standart, girdideki bir değişikliğin veya bir ölçüm tekniğindeki değişikliğin muhasebe tahmini üzerindeki etkilerinin, önceki dönem hatalarının düzeltilmesinden kaynaklanmıyorsa, muhasebe tahminlerindeki değişiklikler olduğuna açıklık getirmektedir. Muhasebe tahminindeki değişikliğin önceki tanımı, muhasebe tahminlerindeki değişikliklerin yeni bilgilerden veya yeni gelişmelerden kaynaklanabileceğini belirtmekteydi. Bu nedenle, bu tür değişiklikler hataların düzeltilmesi olarak değerlendirilmemektedir. Tanımın bu yönü KGK tarafından korunmuştur. Değişiklikler yürürlük tarihinde veya sonrasında meydana gelen muhasebe tahmini veya muhasebe politikası değişikliklerine uygulayacak olup erken uygulamaya izin verilmektedir. Genel anlamda, Şirket finansal tablolar üzerinde önemli bir etki beklememektedir.

TMS 1 Değişiklikleri – Muhasebe Politikalarının Açıklanması

Ağustos 2021'de KGK, TMS 1 için işletmelerin muhasebe politikası açıklamalarına önemlilik tahminlerini uygulamalarına yardımcı olmak adına rehberlik ve örnekler sağladığı değişiklikleri yayınlamıştır. TMS 1'de yayınlanan değişiklikler 1 Ocak 2023 tarihinde veya bu tarihten sonra başlayan yıllık hesap dönemleri için geçerlidir. TFRS'de "kayda değer" teriminin bir tanımının bulunmaması nedeniyle, KGK, muhasebe politikası bilgilerinin açıklanması bağlamında bu terimi "önemli" terimi ile değiştirmeye karar vermiştir. 'Önemli' TFRS'de tanımlanmış bir terimdir ve KGK'ya göre finansal tablo kullanıcıları tarafından büyük ölçüde anlaşılmaktadır. Muhasebe politikası bilgilerinin önemliliğini değerlendirirken, işletmelerin hem işlemlerin boyutunu, diğer olay veya koşulları hem de bunların niteliğini dikkate alması gerekir. Ayrıca işletmenin muhasebe politikası bilgilerinin önemli olarak değerlendirilebileceği durumlara örnekler eklenmiştir. Söz konusu standardın Şirket'in finansal durumu ve performansı üzerindeki etkileri değerlendirilmektedir.

TMS 12 Değişiklikleri – Tek bir işlemde kaynaklanan varlık ve yükümlülüklerle ilişkin Ertelenmiş Vergi

Ağustos 2021'de KGK, TMS 12'de ilk muhasebeleştirme istisnasının kapsamını daraltan ve böylece istisnanın eşit vergilendirilebilir ve indirilebilir geçici farklara neden olan işlemlere uygulanmamasını sağlayan değişiklikler yayınlamıştır. TMS 12'ye yapılan değişiklikler 1 Ocak 2023'te veya bu tarihten sonra başlayan yıllık hesap dönemleri için geçerlidir. Değişiklikler, bir yükümlülüğe ilişkin yapılan ödemelerin vergisel açıdan indirilebilir olduğu durumlarda, bu tür indirimlerin, finansal tablolarda muhasebeleştirilen yükümlülüğe (ve faiz giderine) ya da ilgili varlık bileşenine (ve faiz giderine) vergi amacıyla ilişkilendirilebilir olup olmadığının (geçerli vergi kanunu dikkate alındığında) bir muhakeme meselesi olduğuna açıklık getirmektedir. Bu muhakeme, varlık ve yükümlülüğün ilk defa finansal tablolara alınmasında herhangi bir geçici farkın olup olmadığının belirlenmesinde önemlidir. Değişiklikler karşılaştırmalı olarak sunulan en erken dönemin başlangıcında ya da sonrasında gerçekleşen işlemlere uygulanır. Ayrıca, karşılaştırmalı olarak sunulan en erken dönemin başlangıcında, kiralamarlar ile hizmetten çekme, restorasyon ve benzeri yükümlülüklerle ilgili tüm indirilebilir ve vergilendirilebilir geçici farklar için ertelenmiş vergi varlığı (yeterli düzeyde vergiye tabi gelir olması koşuluyla) ve ertelenmiş vergi yükümlülüğü muhasebeleştirilir. Söz konusu standardın Şirket'in finansal durumu ve performansı üzerindeki etkileri değerlendirilmektedir.

VHV Reasürans Anonim Şirketi

30 Haziran 2022 Tarihi İtibarıyla Hazırlanan
Konsolide Olmayan Finansal Tablolara İlişkin Dipnotlar

(Para Birimi: Türk Lirası (TL) olarak ifade edilmiştir.)

3 Önemli muhasebe tahminleri ve hükümleri

Bu bölümde verilen notlar, 4.1 – *Sigorta riskinin yönetimi* ve 4.2 – *Finansal riskin yönetimi*'ne ilişkin verilen açıklamalara ilave olarak sağlanmıştır.

Finansal tabloların hazırlanması, raporlanan aktif ve pasif tutarlarını, gelir ve giderleri ve muhasebe ilkelerinin uygulanmasını etkileyecek bazı tahmin ve yorumların yapılmasını gerektirmektedir. Fiili sonuçlar, cari tahminlerden farklı olabilir.

Tahminler ve tahminlerin temelini teşkil eden varsayımlar sürekli olarak gözden geçirilmektedir. Muhasebe tahminlerindeki güncellemeler tahminlerin güncellemesinin yapıldığı dönemde ve bu güncellemelerden etkilenen müteakip dönemlerde kayıtlara alınır.

Özellikle, ilişikteki finansal tablolarda sunulan tutarlar üzerinde en fazla etkisi olan, önemli tahminlerdeki belirsizliklere ve kritik olan yorumlara ait bilgiler aşağıdaki notlarda açıklanmıştır:

- Not 4.1 – Sigorta riskinin yönetimi
- Not 4.2 – Finansal riskin yönetimi
- Not 10 – Reasürans varlıkları ve yükümlülükleri
- Not 12 – Kredi ve alacaklar
- Not 17 – Sigorta yükümlülükleri ve reasürans varlıkları
- Not 17 – Ertelenmiş üretim komisyonları
- Not 21 – Ertelenmiş vergiler
- Not 23 – Diğer yükümlülükler ve masraf karşılıkları

VHV Reasürans Anonim Şirketi

30 Haziran 2022 Tarihi İtibarıyla Hazırlanan
Konsolide Olmayan Finansal Tablolara İlişkin Dipnotlar

(Para Birimi: Türk Lirası (TL) olarak ifade edilmiştir.)

4 Sigorta ve finansal riskin yönetimi

4.1 Sigorta riskinin yönetimi

Sigorta (Reasürans) sözleşmelerinden kaynaklanan risklerin yönetilmesindeki amaç ve bu risklerin azaltılmasına ilişkin politikalar

Reasürans riski, sigorta şirketlerinin üstlendikleri sorumluluğun bir kısmını ya da tamamını devralma ve yine sorumluluğun bir kısmını ya da tamamını retrosezyon yoluyla devretme faaliyetlerini ticari kazançta dönüştürme sürecinde, reasürans tekniğinin doğru ve etkin olarak uygulanmamasından kaynaklanabilecek risktir.

Faaliyetler sırasında karşılaşılabilecek tüm riskler, Şirket Yönetim Kurulu tarafından onaylanarak yürürlüğe giren ve risklerin tanımlanmasında, sınıflandırılmasında, risklere ilişkin ölçüm yöntemlerinin ve limitlerin belirlenmesinde kullanılan temel belge olan “Risk Kabulü ve Hasar politikası” çerçevesinde ve “İç Kontrol & Risk & Uyum Müdürlüğü Yönetmeliği” ne uyumlu olarak yönetilmektedir.

“Risk Kabulü ve Hasar Politikası”nın temel amacı, risk ölçme, değerlendirme ve kontrol usullerinin saptanması ve nihai olarak Şirket’in aktif kalitesi ile belirli bir getiri karşılığında üstlendiği risk düzeyinin; diğer bir ifade ile kaybetmeyi göze aldığı tutarın (risk toleransı), sigortacılık mevzuatının öngördüğü sınırlar içinde olmasının sağlanmasıdır. Nihai amacın gerçekleştirilmesi; reasürans faaliyetinden kaynaklanan risklerin ya da sedan ve reasürör şirketlerin seçimi sürecinde, risklere ya da sedan / reasürör şirketlere ilişkin tam ve doğru bilgi edinme yoluyla, riskin kalitesinin önemle gözetilmesi, risk portföyü hasar frekansı ile hasar şiddetlerinin etkin olarak izlenmesi, treteler gibi riskin devrine ilişkin araçlar ile risk limitleri gibi risk yönetimi araçlarının etkin biçimde kullanılması yolları ile sağlanmaktadır. Bu Politika ve Eklerinde değişiklik yapılması yönündeki her türlü talebe ilişkin karar, VHV RE Yönetim Kurulu tarafından alınacaktır. Tüm değişikliklerin, VHV Grup Risk Stratejisi ve VHV Grup Genel Yönetim Sistemi göz önünde bulundurularak değerlendirilmekte ve yapılan tüm değişiklikler, bu politikanın güncellenmiş bir sürümü ile belgelenmektedir. VHV Re’nin aktüeryel fonksiyonu, Risk Kabulü ve Hasar politikasındaki önemli değişiklikler ve önemli hasarlar konusunda bilgilendirilmektedir.

Şirket tarafından çalışılan belli başı reasürans (retrosezyon) şirketleri ve bu şirketlerin en güncel derecelendirme notları aşağıdaki tabloda özetlenmiştir.

Reasürör	Standard & Poors		
	Derecelendirme	Görünüm	Tarih
VHV Allgemeine Versicherung A.G	A+	Pozitif	9 Haziran 2022
Dallar itibarıyla verilen sigorta teminatı tutarı			
	30 Haziran 2022	31 Aralık 2021	
İhtiyari deprem	142.225.086.779	76.989.862.799	
Yangın	97.380.386.179	46.996.554.341	
Kar kaybı	26.519.949.641	11.389.159.149	
Makine kırılması	24.662.316.951	14.646.072.036	
İnşaat	16.185.770.035	10.213.285.029	
Emtea	7.881.028.266	8.310.147.165	
Elektronik cihaz	5.421.849.008	3.420.427.129	
Montaj	3.342.659.306	1.116.607.147	
Mesleki sorumluluk sigortası	1.440.843.069	1.055.421.604	
Üçüncü şahıslara karşı mali sorumluluk	1.127.073.115	925.253.097	
Kredi	-	750.000	
Toplam	326.186.962.349	175.063.539.496	

VHV Reasürans Anonim Şirketi

30 Haziran 2022 Tarihi İtibarıyla Hazırlanan
Konsolide Olmayan Finansal Tablolara İlişkin Dipnotlar

(Para Birimi: Türk Lirası (TL) olarak ifade edilmiştir.)

4 Sigorta ve finansal riskin yönetimi (devamı)

4.1 Sigorta riskinin yönetimi (devamı)

Sigorta riskine karşı duyarlılık

Sigorta riskleri genel olarak, deprem ve sair katastrofik riskler dışında, normal bir faaliyet döneminde telafi edilemeyecek büyüklükte zararlara yol açabilecek nitelik taşımamaktadır. Bu itibarla, sigorta riski açısından yüksek derecede duyarlılık deprem ve sair katastrofik riskler için söz konusudur.

Deprem ve sair katastrofik risklerden kaynaklanabilecek sorumlulukların, alınan retrosesyon korumalarının üzerinde gerçekleşmesi ve Şirket'in üzerinde kalan sorumluluk miktarının belirlenen risk tolerans oranını aşması durumu, Şirket'in birincil derecedeki sigortacılık riski olarak öne çıkmakta ve ihtiyatlı bir yaklaşımla yönetilmektedir. Hasar fazlası anlaşmalarının teminat tutarı, uluslararası kabul görmüş deprem modelleri vasıtasıyla modelleme sonucunda öngörülen en kötü senaryo göz önünde bulundurularak belirlenmektedir.

Sigorta risk yoğunlaşmaları

Şirketin branşlar bazında sigorta riski yoğunlaşması brüt ve net (reasürans sonrası) olarak aşağıdaki tabloda özetlenmiştir:

Branş	30 Haziran 2022		
	Toplam brüt hasar ^(*)	Toplam hasar reasürör payı	Toplam net hasar
Yangın	39.215.744	(33.558.161)	5.657.583
Makine Kırılması	22.342.647	(20.054.459)	2.288.188
Tekne-Deniz Araçları	1.284.053	(967.416)	316.637
İnşaat	2.410.174	(2.112.628)	297.546
Emtea	1.620.639	(1.368.765)	251.874
İhtiyari Deprem	1.461.611	(1.312.277)	149.334
Elektronik Cihaz	2.592.225	(2.513.193)	79.032
Montaj	407.343	(330.717)	76.626
Kar Kaybı	3.566.429	(3.504.174)	62.255
Mesleki Sorumluluk Sigortası	117.421	(82.195)	35.226
İşveren Mali Sorumluluk	272.049	(244.844)	27.205
Kredi	91.839	(74.088)	17.751
Üçüncü Şahıslara Karşı Mali Sorumluluk	2.254.784	(2.241.640)	13.144
Ferdi Kaza	23.228	(16.259)	6.969
Hırsızlık	13.313	(9.716)	3.597
Emniyeti Suistimal Genel	5.231	(3.661)	1.570
Cam Kırılması	2.008	(1.464)	544
Tüpgaz Zorunlu Sorumluluk	121	(84)	37
Kıymet	52	(36)	16
Toplam	77.680.911	(68.395.777)	9.285.134

(*) Toplam hasar yükümlülüğü, fiilen gerçekleşmiş (ödenmiş) tazminat bedellerini içermektedir.

VHV Reasürans Anonim Şirketi

30 Haziran 2022 Tarihi İtibarıyla Hazırlanan
Konsolide Olmayan Finansal Tablolara İlişkin Dipnotlar

(Para Birimi: Türk Lirası (TL) olarak ifade edilmiştir.)

4 Sigorta ve finansal riskin yönetimi (devamı)

4.1 Sigorta riskinin yönetimi (devamı)

Sigorta riskine karşı duyarlılık (devamı)

Branş	30 Haziran 2021		
	Toplam brüt hasar ^(*)	Toplam hasar reasürör payı	Toplam net hasar
Yangın	13.488.919	(12.143.908)	1.345.011
Makine Kırılması	7.906.414	(6.985.203)	921.211
Kar Kaybı	4.570.007	(4.171.322)	398.685
Elektronik Cihaz	1.155.937	(916.595)	239.342
İnşaat	702.033	(630.913)	71.119
İhtiyari Deprem	412.683	(345.132)	67.551
Emtea	3.117.074	(3.090.981)	26.093
Tekne-Deniz Araçları	1.402.554	(1.392.476)	10.078
Montaj	37.766	(29.713)	8.053
Üçüncü Şahıslara Karşı Mali Sorumluluk	532.273	(527.788)	4.485
İşveren Mali Sorumluluk	14.480	(10.136)	4.344
Kredi	26.566	(23.910)	2.657
Cam Kırılması	5.289	(3.702)	1.587
Ferdi Kaza	150.493	(149.136)	1.357
Emniyeti Suistimal Genel	3.901	(2.730)	1.170
Hırsızlık	407	(285)	122
Tüpgaz Zorunlu Sorumluluk	204	(143)	61
Mesleki Sorumluluk Sigortası	142	(99)	44
Toplam	33.527.142	(30.424.172)	3.102.970

(*) Toplam hasar yükümlülüğü, fiilen gerçekleşmiş (ödenmiş) tazminat bedellerini içermektedir.

VHV Reasürans Anonim Şirketi

30 Haziran 2022 Tarihi İtibarıyla Hazırlanan
Konsolide Olmayan Finansal Tablolara İlişkin Dipnotlar

(Para Birimi: Türk Lirası (TL) olarak ifade edilmiştir.)

4 Sigorta ve finansal riskin yönetimi (devamı)

4.2 Finansal riskin yönetimi

Giriş ve genel açıklamalar

Bu not, aşağıda belirtilenlerin her biri için, Şirket'in maruz kaldığı riskleri, Şirket'in bu doğrultuda risklerini yönetmek ve ölçmek için uyguladığı politika ve prosedürlerini ve amaçlarını ve sermaye yönetimi ile ilgili bilgileri göstermektedir. Şirket finansal araçların kullanımından kaynaklanan aşağıdaki risklere maruz kalmaktadır:

- Kredi riski
- Likidite riski
- Piyasa riski

Risk yönetim yapısının tesis edilmesi ve gözetimindeki tüm sorumluluk Yönetim Kurulu'ndadır.

Şirket'in risk yönetim politikaları; Şirket'in karşılaştığı riskleri tanımlamak ve analiz etmek, risk limitlerini ve kontrolleri belirlemek, riskleri ve belirlenen limitlere uyumu izlemek için tesis edilmiştir. Risk yönetim politikaları ve sistemleri, piyasa koşullarındaki ve sunulan ürün ve hizmetlerdeki değişiklikleri yansıtacak şekilde düzenli bir şekilde gözden geçirilmektedir. Şirket, eğitim ve yönetim standartları ve prosedürleri ile bütün çalışanlarının kendi görev ve sorumluluklarını anladığı, disipline edilmiş ve yapıcı bir kontrol çevresi geliştirmeyi amaçlamaktadır.

Kredi riski

Kredi riski, Şirket ile iş ilişkisi içinde olan karşı tarafların (piyasaya menkul kıymet süren taraflar, sigorta şirketleri, reasürans şirketleri ve diğer borçlu taraflar) yapılan sözleşme gereklerine uymayarak, yükümlülüklerini kısmen veya tamamen zamanında yerine getirememelerinden dolayı Şirket'in finansal açıdan zarara uğraması riskidir. Şirket, kredi riskini ilişkide bulunduğu tarafların güvenilirliğini sürekli değerlendirerek yönetmektedir. Şirket'in kredi riskine maruz kaldığı başlıca bilanço kalemleri aşağıdaki gibidir:

- Bankalar
- Sigorta şirketlerinden prim alacakları
- Brokerlardan reasürans faaliyeti nedeniyle prim alacakları
- Retrosesyonerlerden komisyon ile ilgili alacaklar
- İlişkili taraflardan alacaklar
- Diğer alacaklar

Kredi riskinin ölçülmesinde sayısal ve sayısal olmayan yöntemler bir arada kullanılır. Karşı taraf olarak nitelendirilen şirketlerin finansal pozisyonlarına ve ödeme performanslarına ilişkin değerlendirmelere ilâve olarak Retrosesyonerler itibarıyla uluslararası derecelendirme kuruluşlarının söz konusu şirketler için tespit ettikleri derecelendirme notları esas alınır.

Elde edilen sonuçlar, Risk Komitesi tarafından değerlendirilir ve düzenli olarak Yönetim Kurulu'na raporlanır. Maruz kalınan riskin etki ve olasılık düzeyinin yüksek bulunması halinde yapılması gereken işlemlere ilişkin eylem planı, Yönetim Kurulu tarafından belirlenir.

VHV Reasürans Anonim Şirketi

30 Haziran 2022 Tarihi İtibarıyla Hazırlanan
Konsolide Olmayan Finansal Tablolara İlişkin Dipnotlar

(Para Birimi: Türk Lirası (TL) olarak ifade edilmiştir.)

4 Sigorta ve finansal riskin yönetimi (devamı)

4.2 Finansal riskin yönetimi (devamı)

Kredi riski (devamı)

Kredi riskine maruz varlıkların defter değerleri aşağıdaki tabloda gösterilmiştir.

	30 Haziran 2022	31 Aralık 2021
Nakit ve nakit benzeri varlıklar (Not 14)	210.060.293	280.645.699
Esas faaliyetlerden alacaklar (Not 12)	299.865.642	153.041.591
Muallak tazminat karşılığındaki reasürör payı (Not 10), (Not 17)	377.371.336	249.608.900
Gelir tahakkukları (Not 12)	3.651.515	4.847.078
İlişkili taraflardan alacaklar (Not 12)	-	1.345.392
Diğer alacaklar (Not 12)	292.345	659.054
Toplam	891.241.131	690.147.714

30 Haziran 2022 ve 31 Aralık 2021 tarihleri itibarıyla, esas faaliyetlerden alacakların yaşlandırması ve ayrılan karşılıklar aşağıdaki gibidir:

	30 Haziran 2022		31 Aralık 2021	
	Brüt tutar	Ayrılan karşılık	Brüt tutar	Ayrılan karşılık
Vadesi gelmemiş alacaklar	237.213.700	-	110.108.883	-
Vadesi 0 – 30 gün gecikmiş alacaklar	9.188.948	-	6.717.315	-
Vadesi 31 – 60 gün gecikmiş alacaklar	41.716.260	-	7.765.336	-
Vadesi 61 – 90 gün gecikmiş alacaklar	2.855.934	-	25.717.063	-
Vadesi 90 gün üzeri gecikmiş alacaklar	8.890.800	-	2.732.994	-
Toplam	299.865.642	-	153.041.591	-

VHV Reasürans Anonim Şirketi

30 Haziran 2022 Tarihi İtibarıyla Hazırlanan
Konsolide Olmayan Finansal Tablolara İlişkin Dipnotlar

(Para Birimi: Türk Lirası (TL) olarak ifade edilmiştir.)

4 Sigorta ve finansal riskin yönetimi (devamı)

4.2 Finansal riskin yönetimi (devamı)

Likidite riski

Likidite riski, Şirketin nakit akışındaki dengesizlik sonucunda nakit çıkışlarını tam olarak ve zamanında karşılayacak düzeyde ve nitelikte nakit mevcuduna veya nakit girişine sahip bulunmaması nedeniyle maruz kalabileceği zarar ihtimalidir.

Ortaya çıkabilecek likidite ihtiyacının eksiksiz bir biçimde sağlanabilmesi amacıyla likit değerler muhafaza edilmektedir.

Likidite riskinin ölçülmesinde sayısal yöntemler kullanılmaktadır. Şirketin likidite açığı olup olmadığı, bilançoda yer alan aktif ve pasif kalemlerin vade analizi yapılarak tespit edilmektedir. Ayrıca Şirket'in yabancı kaynaklarındaki olası bir azalmaya karşılık nakde çevrilmesi gereken varlıkların ne ölçüde likit olduğu aşağıdaki temel oranlar kullanılarak takip edilmektedir:

- Likit aktifler / Aktif toplamı
- Likidite oranı
- Cari oran
- Prim ve reasürans alacakları / Aktif toplamı

Elde edilen sonuçlar, Risk Komitesi tarafından değerlendirilmekte ve düzenli olarak Yönetim Kurulu'na raporlanmaktadır. Maruz kalınan riskin etki ve olasılık düzeyinin yüksek bulunması halinde yapılması gereken işlemlere ilişkin eylem planı, Yönetim Kurulu tarafından belirlenir.

Likidite riskinin yönetimi

Likidite riskinden korunmak amacıyla varlık ve yükümlülükler arasında vade uyumunun sağlanması gözetilmekte, ortaya çıkabilecek likidite ihtiyacının eksiksiz bir biçimde sağlanabilmesi amacıyla likit değerler muhafaza edilmektedir.

Parasal varlık ve yükümlülüklerin kalan vade dağılımları:

30 Haziran 2022	Defter değeri	1 aya kadar	1 – 3 ay	3 – 6 ay	6 – 12 ay	1 yıldan uzun
Nakit ve nakit benzeri varlıklar	210.060.293	210.060.293	-	-	-	-
Finansal varlıklar	73.670.799	-	73.670.799	-	-	-
Esas faaliyetlerden alacaklar	299.865.642	106.775.027	95.623.212	81.031.304	16.436.099	-
Diğer alacaklar	292.345	-	292.345	-	-	-
Gelir tahakkukları	3.651.515	-	3.651.515	-	-	-
Toplam parasal varlıklar	587.540.594	316.835.320	173.237.871	81.031.304	16.436.099	-
Finansal borçlar	870.340	-	-	-	870.340	-
Esas faaliyetlerden borçlar	269.049.155	61.890.263	106.417.121	98.186.915	2.554.856	-
Diğer borçlar	628.568	-	628.568	-	-	-
Şigortacılık teknik karşılıkları	98.770.308	-	21.649.668	17.622.377	55.072.631	4.425.632
Ödenecek vergi ve benzeri diğer yükümlülükler ile karşılıkları	6.016.805	6.016.805	-	-	-	-
Diğer risklere ilişkin karşılıklar ve gider tahakkukları	1.150.684	-	-	-	886.206	264.478
Toplam parasal yükümlülükler	376.485.860	67.907.068	128.695.357	115.809.292	59.384.033	4.690.110

VHV Reasürans Anonim Şirketi

30 Haziran 2022 Tarihi İtibarıyla Hazırlanan
Konsolide Olmayan Finansal Tablolara İlişkin Dipnotlar

(Para Birimi: Türk Lirası (TL) olarak ifade edilmiştir.)

4 Sigorta ve finansal riskin yönetimi (devamı)

4.2 Finansal riskin yönetimi (devamı)

Likidite riski (devamı)

31 Aralık 2021	Defter değeri	1 aya kadar	1 – 3 ay	3 – 6 ay	6 – 12 ay	1 yıldan uzun
Nakit ve nakit benzeri varlıklar	280.645.699	280.645.699	-	-	-	-
Esas faaliyetlerden alacaklar	153.041.591	61.728.651	40.615.923	35.264.124	15.432.893	-
Diğer Alacaklar	659.054	-	659.054	-	-	-
İlişkili taraflardan alacaklar	1.345.392	-	1.345.392	-	-	-
Gelir Tahakkukları	4.847.078	4.847.078	-	-	-	-
Toplam parasal varlıklar	440.538.814	347.221.428	42.620.369	35.264.124	15.432.893	-
Finansal borçlar	513.625	102.725	171.208	239.692	-	-
Esas faaliyetlerden borçlar	192.588.652	117.060.861	14.379.495	58.340.841	2.807.455	-
Diğer borçlar	617.697	-	617.697	-	-	-
Sigortacılık teknik karşılıkları	52.387.844	10.534.690	5.237.169	33.562.215	-	3.053.770
Ödenecek vergi ve benzeri diğer yükümlülükler ile karşılıkları	17.027.928	17.027.928	-	-	-	-
Diğer risklere ilişkin karşılıklar ve gider tahakkukları	4.036.740	3.195.532	668.973	-	-	172.235
Toplam parasal yükümlülükler	267.172.486	147.921.736	21.074.542	92.142.748	2.807.455	3.226.005

VHV Reasürans Anonim Şirketi

30 Haziran 2022 Tarihi İtibarıyla Hazırlanan
Konsolide Olmayan Finansal Tablolara İlişkin Dipnotlar

(Para Birimi: Türk Lirası (TL) olarak ifade edilmiştir.)

4 Sigorta ve finansal riskin yönetimi (devamı)

4.2 Finansal riskin yönetimi (devamı)

Piyasa riski

Piyasa riski, Şirket'in finansal pozisyonunda, finansal piyasalardaki dalgalanmalardan kaynaklanan faiz, kur ve hisse senedi fiyat değişmelerine bağlı olarak ortaya çıkan faiz oranı riski, kur riski ve hisse senedi pozisyon riski nedeniyle zarar etme ihtimalidir. Piyasa riski yönetiminin amacı, risk karlılığının optimize edilerek, piyasa riski tutarının kabul edilebilir parametrelerde kontrol edilebilmesidir.

Kur riski

Şirket döviz dayalı yapılan sigortacılık ve reasürans faaliyetleri sebebiyle kur riskine maruz kalmaktadır.

Yabancı para işlemlerden doğan kur farkı gelirleri ve giderleri işlemin yapıldığı dönemde kayıtlara intikal ettirilmiştir. Dönem sonlarında, yabancı para aktif ve pasif hesapların bakiyeleri, dönem sonu T.C. Merkez Bankası ("TCMB") döviz alış kurlarından evaluasyona tabi tutularak TL'ye çevrilmiş ve oluşan kur farkları kambiyo işlemleri karı ve zararı olarak kayıtlara yansıtılmıştır.

Şirket'in maruz kaldığı kur riskine ilişkin detaylar ilişikteki tabloda verilmiştir:

30 Haziran 2022	ABD Doları	Avro	Diğer para birimleri	Toplam
Varlıklar:				
Esas faaliyetlerden alacaklar	132.110.081	99.101.846	13.231.822	244.443.749
Nakit ve nakit benzeri varlıklar(*)	137.828.082	71.282.936	-	209.111.018
Toplam yabancı para varlıklar	269.938.163	170.384.782	13.231.822	453.554.767
Yükümlülükler:				
Esas faaliyetlerden borçlar	(120.620.781)	(80.918.545)	(15.704.635)	(217.243.961)
Toplam yabancı para yükümlülükler	(120.620.781)	(80.918.545)	(15.704.635)	(217.243.961)
Bilanço pozisyonu	149.317.382	89.466.237	(2.472.813)	236.310.806

(*) 28 Temmuz 2010 tarih ve 27655 sayılı Resmi Gazete'de yayımlanarak yürürlüğe giren "Sigorta ve Reasürans ile Emeklilik Şirketlerinin Teknik Karşılıklarına ve Bu Karşılıkların Yatırılacağı Varlıklara İlişkin Yönetmelikte Değişiklik Yapılmasına Dair Yönetmelik" gereğince sigortacılık teknik karşılıkları içerisinde yer alan muallak hasar sesyon tutarları TCMB döviz satış kurlarından TL'ye çevrilmiştir.

VHV Reasürans Anonim Şirketi

30 Haziran 2022 Tarihi İtibarıyla Hazırlanan
Konsolide Olmayan Finansal Tablolara İlişkin Dipnotlar

(Para Birimi: Türk Lirası (TL) olarak ifade edilmiştir.)

4 Sigorta ve finansal riskin yönetimi (devamı)

4.2 Finansal riskin yönetimi (devamı)

Piyasa riski (devamı)

Kur riski (devamı)

31 Aralık 2021	ABD Doları	Avro	Diğer para birimleri	Toplam
Varlıklar:				
Esas faaliyetlerden alacaklar	69.409.943	53.749.603	2.014.795	125.174.341
Nakit ve nakit benzeri varlıklar(*)	147.465.013	130.674.130	-	278.139.143
Toplam yabancı para varlıklar	216.874.956	184.423.733	2.014.795	403.313.484
Yükümlülükler:				
Esas faaliyetlerden borçlar	(97.478.364)	(60.268.008)	(3.594.038)	(161.340.410)
Sigortacılık teknik karşılıkları (*)	(10.812.803)	(8.367.350)	(27.698)	(19.207.851)
Toplam yabancı para yükümlülükler	(108.291.167)	(68.635.358)	(3.621.736)	(180.548.261)
Bilanço pozisyonu	108.583.789	115.788.375	(1.606.941)	222.765.223

(*) 28 Temmuz 2010 tarih ve 27655 sayılı Resmi Gazete’de yayımlanarak yürürlüğe giren “Sigorta ve Reasürans ile Emeklilik Şirketlerinin Teknik Karşılıklarına ve Bu Karşılıkların Yatırılacağı Varlıklara İlişkin Yönetmelikte Değişiklik Yapılmasına Dair Yönetmelik” gereğince sigortacılık teknik karşılıkları içerisinde yer alan muallak hasar sesyon tutarları TCMB döviz satış kurlarından TL’ye çevrilmiştir.

Yukarıdaki tablonun değerlendirilebilmesi amacıyla ilgili yabancı para tutarlarının TL karşılıkları gösterilmiştir.

30 Haziran 2022 ve 31 Aralık 2021 tarihleri itibarıyla yabancı para bakiyelerin çevriminde kullanılan kurlar aşağıdaki gibidir:

	ABD Doları	Avro
30 Haziran 2022	16,6690	17,5221
31 Aralık 2021	13,3290	15,0867

Maruz kalınan kur riski

TL’nin aşağıdaki para birimlerine karşılık yüzde 10 değer kaybı dolayısıyla 30 Haziran 2022 ve 31 Aralık 2021 tarihlerinde sona eren hesap dönemlerinde özkaynaklarda ve gelir tablosunda (vergi etkisi hariç) oluşacak artış aşağıdaki tabloda gösterilmiştir. Bu analiz tüm diğer değişkenlerin, özellikle faiz oranlarının, sabit kaldığı varsayımıyla hazırlanmıştır. TL’nin ilgili para birimlerine karşı yüzde 10 değer kazanması durumunda etki aynı tutarda fakat ters yönde olacaktır.

	30 Haziran 2022		31 Aralık 2021	
	Gelir tablosu	Özkaynak(*)	Gelir tablosu	Özkaynak(*)
ABD Doları	14.931.738	14.931.738	10.858.379	10.858.379
Avro	8.946.624	8.946.624	11.578.838	11.578.838
Diğer	(247.281)	(247.281)	(160.694)	(160.694)
Toplam, net	23.631.081	23.631.081	22.276.523	22.276.523

(*) Özkaynak etkisi, TL’nin ilgili yabancı para birimlerine karşı %10’luk değer kaybirden dolayı oluşacak gelir tablosu etkisini de içermektedir.

VHV Reasürans Anonim Şirketi

30 Haziran 2022 Tarihi İtibarıyla Hazırlanan
Konsolide Olmayan Finansal Tablolara İlişkin Dipnotlar

(Para Birimi: Türk Lirası (TL) olarak ifade edilmiştir.)

4 Sigorta ve finansal riskin yönetimi (devamı)

4.2 Finansal riskin yönetimi (devamı)

Piyasa riski (devamı)

Maruz kalınan faiz oranı riski

Alım-satım amaçlı olmayan portföylerin maruz kaldığı temel risk, piyasa faiz oranlarındaki değişim sonucu, gelecek nakit akımlarında oluşacak dalgalanma ve finansal varlıkların gerçeğe uygun değerlerindeki azalma sonucu oluşacak zarardır. Faiz oranı riskinin yönetimi faiz oranı aralığının izlenmesi ve yeniden fiyatlandırma bantları için önceden onaylanmış limitlerin belirlenmesi ile yapılmaktadır.

Raporlama dönemi itibarıyla, Şirket'in değişken faiz getirili ve faiz götürülü finansal varlık ve yükümlülükleri faiz profili aşağıdaki tabloda detaylandırılmıştır.

	30 Haziran 2022	31 Aralık 2021
Finansal varlıklar:		
Sabit faizli finansal varlıklar:	145.731.020	185.395.610
Bankalar mevduatı (Not 14)	146.601.360	185.909.235
Diğer finansal yükümlülükler	(870.340)	(513.625)
Alım satım amaçlı finansal varlıklar:	73.670.799	-
Kur korumalı mevduat (Not 11)	73.670.799	-

Gerçeğe uygun değer gösterimi

Finansal araçların tahmini gerçeğe uygun değerleri, elde bulunan piyasa verileri kullanılarak ve eğer mümkünse uygun değerlendirme yöntemleri kullanılarak belirlenmektedir.

Şirket yönetimi diğer finansal varlık ve yükümlülüklerin gerçeğe uygun değerlerinin kayıtlı değerlerinden önemli ölçüde farklı olmadığını tahmin etmektedir.

Gerçeğe uygun değer ile ölçüme ilişkin sınıflandırma

TFRS 7 – *Finansal Araçlar: Açıklama* standardı finansal tablolarda gerçeğe uygun değerleri üzerinden ölçülerek gösterilen finansal araçların gerçeğe uygun değerlerinin belirlenmesinde kullanılan verilerin önemini yansıtan bir sıra dahilinde sınıflandırılarak gösterilmesini gerektirmektedir. Bu sınıflandırma esas olarak söz konusu verilerin gözlemlenebilir nitelikte olup olmamasına dayanmaktadır. Gözlemlenebilir nitelikteki veriler, bağımsız kaynaklardan edinilen piyasa verilerinin kullanılması; gözlemlenebilir nitelikte olmayan veriler ise Şirket'in piyasa tahmin ve varsayımlarının kullanılması anlamına gelmektedir. Bu şekilde bir ayırım, genel olarak aşağıdaki sınıflamaları ortaya çıkarmaktadır.

1'inci Seviye: Özdeş varlıklar ya da borçlar için aktif piyasalardaki kayıtlı (düzeltilmemiş) fiyatlar;

2'nci Seviye: 1'inci sırada yer alan kayıtlı fiyatlar dışında kalan ve varlıklar ya da borçlar açısından doğrudan (fiyatlar aracılığıyla) ya da dolaylı olarak (fiyatlardan türetilmek suretiyle) gözlemlenebilir nitelikteki veriler;

3'üncü Seviye: Varlık ya da borçlara ilişkin olarak gözlemlenebilir piyasa verilerine dayanmayan veriler (gözlemlenebilir nitelikte olmayan veriler).

Sınıflandırma, kullanılabilir olması durumunda gözlemlenebilir nitelikteki piyasa verilerinin kullanılmasını gerektirmektedir.

VHV Reasürans Anonim Şirketi

30 Haziran 2022 Tarihi İtibarıyla Hazırlanan
Konsolide Olmayan Finansal Tablolara İlişkin Dipnotlar
(Para Birimi: Türk Lirası (TL) olarak ifade edilmiştir.)

4 Sigorta ve finansal riskin yönetimi (devamı)

4.2 Finansal riskin yönetimi (devamı)

Piyasa riski (devamı)

Finansal varlıklardan kaynaklanan kazanç ve kayıplar

<i>Gelir tablosunda muhasebeleştirilen finansal kazanç ve kayıplar, net:</i>	30 Haziran 2022	30 Haziran 2021
Banka mevduatlarından elde edilen faiz gelirleri	530.406	483.230
Kambiyo karları	52.469.121	23.929.183
Finansal varlıkların değerlemesi	10.628.849	-
Yatırım gelirleri	63.628.376	24.412.413
Yatırım Yönetim Giderleri – Faiz Dahil	-	(99.768)
Hayat dışı teknik bölüme aktarılan yatırım gelirleri	(17.145.457)	-
Yatırım giderleri	(17.145.457)	(99.768)
Yatırım gelirleri, net	46.482.919	24.312.645

Sermaye yönetimi

Şirketin başlıca sermaye yönetim politikaları aşağıda belirtilmiştir:

- T.C. Hazine ve Maliye Bakanlığı tarafından belirlenen sermaye yeterliliği şartlarına uymak,
- Şirket'in devamlılığı ilkesi çerçevesinde faaliyetlerinin devamını sağlamak,

T.C. Hazine ve Maliye Bakanlığı tarafından 23 Ağustos 2015 tarih ve 29454 sayılı Resmi Gazete'de yayımlanan "Sigorta ve Reasürans ile Emeklilik Şirketlerinin Sermaye Yeterliliklerinin Ölçülmesine ve Değerlendirilmesine İlişkin Yönetmelik" uyarınca 30 Haziran 2022 tarihi itibarıyla, Şirket tarafından yapılan hesaplamalarda gerekli özsermaye tutarı 139.085.634 TL (31 Aralık 2021: 102.754.053 TL) olarak belirlenmiştir. 30 Haziran 2022 tarihi itibarıyla, Şirket'in özsermayesi 625.569.219 TL olup (31 Aralık 2021: 176.735.215 TL), yönetmelik uyarınca hesaplanan sermaye yeterliliği sonucuna göre, 30 Haziran 2022 tarihi itibarıyla, 486.483.585 TL (31 Aralık 2021: 73.981.201 TL) sermaye fazlası bulunmaktadır.

5 Bölüm bilgileri

Bir bölüm, Şirket'in ürün veya hizmet üretimiyle (faaliyet bölümleri) ilişkili ayrılabilen bir parçası ya da ürün ve hizmetlerin üretildiği risk ve faydaların diğer bölümlerden ayırt edilebildiği ekonomik çevredir (coğrafi bölüm).

Faaliyet alanı bölümleri

Şirket, raporlama dönemi sonu itibarıyla sadece tek bir raporlanabilir bölüm olarak takip edilen kredi branşı sigortacılık alanında faaliyetlerini sürdürdüğü için faaliyet alanı bölümlerine göre raporlama sunulmamıştır.

Coğrafi bölümlere göre raporlama

Şirket'in faaliyet gösterdiği ana coğrafi alan Türkiye olduğu için coğrafi bölümlere göre raporlama sunulmamıştır.

VHV Reasürans Anonim Şirketi

30 Haziran 2022 Tarihi İtibarıyla Hazırlanan
Konsolide Olmayan Finansal Tablolara İlişkin Dipnotlar

(Para Birimi: Türk Lirası (TL) olarak ifade edilmiştir.)

6 Maddi duran varlıklar

1 Ocak – 30 Haziran 2022 dönemleri arasındaki maddi duran varlık hareketleri aşağıdaki gibidir:

	1 Ocak 2022	Girişler	Çıkışlar	Transferler	30 Haziran 2022
<i>Maliyet:</i>					
Demirbaş ve tesisatlar	1.091.833	205.508	-	-	1.297.341
Faaliyet kiralaması	5.328.941	2.004.593	-	-	7.333.534
Özel Maliyetler	290.058	-	-	-	290.058
	6.710.832	2.210.101	-	-	8.920.933
<i>Birikmiş amortismanlar:</i>					
Demirbaş ve tesisatlar	619.783	96.706	-	-	716.489
Faaliyet kiralaması	4.846.379	1.508.954	-	-	6.355.333
Özel Maliyetler	159.944	20.589	-	-	180.533
	5.626.106	1.626.249	-	-	7.252.355
Net defter değeri	1.084.726				1.668.578

1 Ocak – 30 Haziran 2021 dönemleri arasındaki maddi duran varlık hareketleri aşağıdaki gibidir:

	1 Ocak 2021	Girişler	Çıkışlar	Transfer	30 Haziran 2021
<i>Maliyet:</i>					
Demirbaş ve tesisatlar	864.935	104.738	-	-	969.673
Kullanım hakkı varlıkları	4.163.320	570.409	-	-	4.733.729
Özel maliyet	290.058	-	-	-	290.058
	5.318.313	675.147	-	-	5.993.460
<i>Birikmiş amortisman:</i>					
Demirbaş ve tesisatlar	443.409	84.227	-	-	527.636
Kullanım hakkı varlıkları	2.932.119	965.762	-	-	3.897.881
Özel maliyet	118.765	20.590	-	-	139.355
	3.494.293	1.070.579	-	-	4.564.872
Net defter değeri	1.824.020				1.428.588

30 Haziran 2022 ve 2021 tarihleri itibarıyla, Şirket'in maddi duran varlıklarının üzerinde herhangi bir ipotek bulunmamaktadır.

7 Yatırım amaçlı gayrimenkuller

30 Haziran 2022 ve 31 Aralık 2021 tarihleri itibarıyla, Şirket'in yatırım amaçlı gayrimenkülü bulunmamaktadır.

VHV Reasürans Anonim Şirketi

30 Haziran 2022 Tarihi İtibarıyla Hazırlanan
Konsolide Olmayan Finansal Tablolara İlişkin Dipnotlar

(Para Birimi: Türk Lirası (TL) olarak ifade edilmiştir.)

8 Maddi olmayan duran varlıklar

1 Ocak – 30 Haziran 2022 dönemleri arasındaki maddi olmayan duran varlık hareketleri aşağıdaki gibidir:

	1 Ocak 2022	Girişler	Çıkışlar	Transfer	30 Haziran 2022
Maliyet:					
Haklar	3.948.068	470.819	-	-	4.418.887
Maddi olmayan varlıklara ilişkin avanslar (*)	2.050.092	765.244	-	-	2.815.336
	5.998.160	1.236.063	-	-	7.234.223
Birikmiş amortisman:					
Haklar	2.198.106	104.166	-	-	2.302.272
	2.198.106	104.166	-	-	2.302.272
Net defter değeri	3.800.054				4.931.951

(*) Maddi olmayan varlıklara ilişkin avanslar reasürans bilgisayar yazılımı için yapmış olduğu avanslardır. Maddi olmayan duran varlıkları içerisinde Şirket'in ana ortağı tarafından ücretsiz olarak kullanımına sunulan reasürans bilgisayar yazılımı bulunmaktadır

1 Ocak – 30 Haziran 2021 dönemleri arasındaki maddi olmayan duran varlık hareketleri aşağıdaki gibidir:

	1 Ocak 2021	Girişler	Çıkışlar	Transfer	30 Haziran 2021
Maliyet:					
Haklar	3.344.083	243.974	-	-	3.588.057
Maddi olmayan varlıklara ilişkin avanslar (*)	1.066.648	654.218	-	-	1.720.866
	4.410.731	898.192	-	-	5.308.923
Birikmiş amortisman:					
Haklar	1.999.149	100.479	-	-	2.099.628
	1.999.149	100.479	-	-	2.099.628
Net defter değeri	2.411.582				3.209.295

(*) Maddi olmayan varlıklara ilişkin avanslar reasürans bilgisayar yazılımı için yapmış olduğu avanslardır. Maddi olmayan duran varlıkları içerisinde Şirket'in ana ortağı tarafından ücretsiz olarak kullanımına sunulan reasürans bilgisayar yazılımı bulunmaktadır

30 Haziran 2022 ve 2021 tarihleri itibarıyla, Şirket'in maddi olmayan duran varlıklarının üzerinde herhangi bir ipotek bulunmamaktadır.

9 İştiraklerdeki yatırımlar

Şirket Oman Insurance Company'nin %100 sahibi olduğu Dubai Sigorta A.Ş. hisselerinin tamamını 14 Haziran 2022 tarihinde satın alınmıştır ve pay devri 19 Temmuz 2022 tarihinde tescil ve ilan edilmiştir. Bu satınalım işlemi ile Şirket Dubai Sigorta'nın %100 hisselerinin sahibi olmuştur ve Şirket tarafından kontrol edilmeye başlanmıştır.

	30 Haziran 2022		31 Aralık 2021	
	Kayıtlı değer	İştirak oranı %	Kayıtlı Değer	İştirak oranı %
Dubai Sigorta A.Ş.	459.124.416	100	-	-
Bağlı Ortaklıklar, Net	459.124.416		-	-
Finansal varlıklar toplamı	459.124.416		-	-

VHV Reasürans Anonim Şirketi

30 Haziran 2022 Tarihi İtibarıyla Hazırlanan
Konsolide Olmayan Finansal Tablolara İlişkin Dipnotlar

(Para Birimi: Türk Lirası (TL) olarak ifade edilmiştir.)

10 Reasürans varlıkları ve yükümlülükleri

Şirket'in 30 Haziran 2022 ve 31 Aralık 2021 tarihleri itibarıyla, retrocedan işletme sıfatıyla yapmış olduğu mevcut reasürans anlaşmaları gereği reasürans varlıkları ve yükümlülükleri aşağıdaki tabloda detaylı olarak gösterilmiştir:

Reasürans varlıkları	30 Haziran 2022	31 Aralık 2021
Muallak tazminat karşılığındaki reasürör payı (Not 4.2), (Not 17)	377.371.336	249.608.900
Kazanılmamış primler karşılığındaki reasürör payı (Not 17)	146.139.518	83.030.065
Devam eden riskler karşılığındaki reasürör payı (Not 17)	126.373.233	41.014.140
Reasürans şirketlerinden alacaklar (Not 12)	122.568.105	55.107.727
Toplam	772.452.192	428.760.832

Reasürans varlıkları ile ilgili muhasebeleştirilen değer düşüklüğü bulunmamaktadır.

Reasürans borçları	30 Haziran 2022	31 Aralık 2021
Reasürans şirketlerine yazılan primlerle ilgili ödenecek borçlar (Not 19)	269.049.155	192.588.652
Ertelenmiş komisyon gelirleri	45.896.257	25.009.196
Toplam	314.945.412	217.597.848

Şirket'in retrosesyon sözleşmeleri gereği gelir tablosunda muhasebeleştirilmiş kazanç ve kayıplar aşağıdaki tabloda gösterilmiştir:

	1 Ocak - 30 Haziran 2022	1 Nisan - 30 Haziran 2022	1 Ocak - 30 Haziran 2021	1 Nisan - 30 Haziran 2021
Dönem içerisinde reasüröre devredilen primler (Not 17)	(240.138.909)	(138.227.325)	(142.985.949)	(81.501.060)
Dönem başı kazanılmamış primler karşılığında reasürör payı (Not 17)	(83.030.065)	-	(55.309.543)	-
Dönem sonu kazanılmamış primler karşılığında reasürör payı (Not 17)	146.139.518	24.825.829	84.746.613	10.262.564
Reasüröre devredilen primler (Not 17)	(177.029.456)	(113.401.496)	(113.548.879)	(71.238.496)
Dönem içerisinde ödenen hasarlarda reasürör payı (Not 17)	68.395.590	45.777.032	30.424.172	18.366.811
Dönem başı muallak tazminat karşılığında reasürör payı (Not 17)	(249.608.900)	-	(124.853.811)	-
Dönem sonu muallak tazminat karşılığında reasürör payı (Not 17)	377.371.336	104.154.307	166.677.669	15.625.390
Hasarlardaki reasürör payı (Not 17)	196.158.026	149.931.339	72.248.030	33.992.201
Dönem içerisinde reasürörlerden tahakkuk eden komisyon gelirleri	75.091.841	34.811.711	43.162.724	24.042.823
Dönem başı ertelenmiş komisyon gelirleri	25.009.196	8.042.482	16.966.714	-
Dönem sonu ertelenmiş komisyon gelirleri	(45.896.257)	(8.317.160)	(25.645.833)	(2.597.454)
Reasürörlerden kazanılan komisyon gelirleri (Not 32)	54.204.780	34.537.033	34.483.605	21.445.369
Devam eden riskler karşılığında değişim, reasürör payı (Not 17)	85.359.093	58.812.684	22.095.805	12.127.537
Reasürans şirketlerinden komisyon alacakları tahakkuku				
Toplam, net	158.692.443	129.879.560	15.278.561	(3.673.389)

VHV Reasürans Anonim Şirketi

30 Haziran 2022 Tarihi İtibarıyla Hazırlanan
Konsolide Olmayan Finansal Tablolara İlişkin Dipnotlar
(Para Birimi: Türk Lirası (TL) olarak ifade edilmiştir.)

11 Finansal varlıklar

30 Haziran 2022 tarihi itibarıyla Şirket'in alım satım amaçlı finansal varlıklarının detayı aşağıdaki gibidir:

	30 Haziran 2022
	Alım Satım Amaçlı Finansal Varlıklar
Kur korumalı mevduat	73.670.799
Dönem sonundaki değer	73.670.799

Finansal varlıkların dönem içerisindeki hareketleri aşağıdaki gibidir:

	30 Haziran 2022
	Alım Satım Amaçlı Finansal Varlıklar
Dönem başındaki değer (1 Ocak 2022)	-
Dönem içindeki alımlar	63.041.950
Finansal varlıkların gerçeğe uygun değerlerindeki değişim	10.628.849
Dönem sonundaki değer (30 Haziran 2022)	73.670.799

VHV Reasürans Anonim Şirketi

30 Haziran 2022 Tarihi İtibarıyla Hazırlanan
Konsolide Olmayan Finansal Tablolara İlişkin Dipnotlar

(Para Birimi: Türk Lirası (TL) olarak ifade edilmiştir.)

12 Kredi ve alacaklar

	30 Haziran 2022	31 Aralık 2021
Esas faaliyetlerden alacaklar (Not 4.2)	299.865.642	153.041.591
Diğer alacaklar (Not 4.2)	292.345	659.054
Gelir tahakkukları (Not 4.2)	3.651.515	4.847.078
İlişkili taraflardan alacaklar (Not 4.2), (Not 45)	-	1.345.392
Toplam	303.809.502	159.893.115
Kısa vadeli alacaklar	303.809.502	159.893.115
Toplam	303.809.502	159.893.115

Şirket'in 30 Haziran 2022 ve 31 Aralık 2021 tarihleri itibarıyla esas faaliyetlerden alacaklar hesabının detayı aşağıdaki gibidir:

	30 Haziran 2022	31 Aralık 2021
Acente, broker ve diğer araçlardan alacaklar	99.487.625	47.757.112
Sigorta ve reasürans şirketlerinden olan alacaklar	77.809.912	50.176.752
Reasürans faaliyetlerinden alacaklar (Not 10)	122.568.105	55.107.727
Toplam reasürans faaliyetlerinden alacaklar, net	299.865.642	153.041.591

Vadesi gelmiş bulunan ve henüz vadesi gelmeyen alacaklar için ayrılan şüpheli alacak tutarları

a) *Kanuni ve idari takipteki alacaklar (vadesi gelmiş):* Esas faaliyetlerden ve diğer alacaklardan kaynaklanan kanuni ve idari takipte alacak bulunmamaktadır (31 Aralık 2021: bulunmamaktadır).

b) *Prim alacak karşılıkları (vadesi gelmiş):* Yoktur (31 Aralık 2021: Yoktur).

İşletmenin ortaklardan olan alacak ve borç ilişkisi *Not 45*'te detaylı olarak verilmiştir.

Yabancı paralarla temsil edilen ve kur garantisi olmayan alacak ve borçlar ile aktifte mevcut yabancı paraların ayrı ayrı tutarları ve TL'ye dönüştürme kurları *Not 4.2*'de verilmiştir.

13 Türev finansal araçlar

Şirket'in 30 Haziran 2022 ve 31 Aralık 2021 tarihleri itibarıyla, mevcut türev finansal aracı bulunmamaktadır.

VHV Reasürans Anonim Şirketi

30 Haziran 2022 Tarihi İtibarıyla Hazırlanan
Konsolide Olmayan Finansal Tablolara İlişkin Dipnotlar

(Para Birimi: Türk Lirası (TL) olarak ifade edilmiştir.)

14 Nakit ve nakit benzeri varlıklar

30 Haziran 2022 ve 31 Aralık 2021 tarihleri itibarıyla nakit ve nakit benzeri varlıkların detayı aşağıdaki gibidir:

	30 Haziran 2022		31 Aralık 2021	
	Dönem sonu	Dönem başı	Dönem sonu	Dönem başı
Bankalar	210.060.293	280.645.699	280.645.699	189.924.759
Bilançoda gösterilen nakit ve nakit benzeri varlıklar	210.060.293	280.645.699	280.645.699	189.924.759
Bankalar mevduatı reeskontu	(190.249)	(9.963)	(9.963)	(19.405)
Nakit akış tablosundaki nakit ve nakit benzerlerinin mevcudu	209.870.044	280.635.736	280.635.736	189.905.354

30 Haziran 2022 ve 31 Aralık 2021 tarihleri itibarıyla, bankalar hesabının detayı aşağıdaki gibidir:

	30 Haziran 2022		31 Aralık 2021	
	Dönem sonu	Dönem başı	Dönem sonu	Dönem başı
Yabancı para bankalar mevduatı				
- vadeli		146.601.360		185.909.235
- vadesiz		62.890.156		93.200.177
TL bankalar mevduatı				
- vadesiz		568.777		1.536.287
Bankalar	210.060.293		280.645.699	

30 Haziran 2022 ve 31 Aralık 2021 tarihleri itibarıyla, Şirket'in bloke mevduatı bulunmamaktadır.

VHV Reasürans Anonim Şirketi

30 Haziran 2022 Tarihi İtibarıyla Hazırlanan
Konsolide Olmayan Finansal Tablolara İlişkin Dipnotlar

(Para Birimi: Türk Lirası (TL) olarak ifade edilmiştir.)

15 Özsermaye

Ödenmiş sermaye

Şirket'in sermayesinde doğrudan veya dolaylı hakimiyeti söz konusu olan sermaye grubu toplam % 100 pay ile VHV Allgemeine Versicherungen A.G. ("VHV Grubu") 'dir. 30 Haziran 2022 ve 31 Aralık 2021 tarihleri itibarıyla, Şirket'in sermaye ve ortaklık yapısı aşağıdaki gibidir:

Adı	30 Haziran 2022		31 Aralık 2021	
	Pay tutarı (TL)	Pay oranı (%)	Pay tutarı (TL)	Pay oranı (%)
VHV Allgemeine Versicherungen A.G.	616.800.000		65.955.272	100
Toplam Sermaye	616.800.000		65.955.272	100
Ödenmemiş Sermaye	(83.009.779)		-	
Toplam	533.790.221		65.955.272	

30 Haziran 2022 tarihi itibarıyla, Şirket'in ödenmiş sermayesi 533.790.221 TL (31 Aralık 2021: 65.955.272 TL) olup Şirket'in sermayesi, ihraç edilmiş ve her biri 1 TL nominal değerinde 533.790.221 adet (31 Aralık 2021: 65.955.272 adet) hisseden meydana gelmiştir. Sermayeyi temsil eden hisse senetlerine tanınan herhangi bir imtiyaz bulunmamaktadır.

Yasal yedekler

Türk Ticaret Kanunu'na göre yasal yedek akçeler; birinci ve ikinci tertip yasal yedek akçelerden oluşmaktadır. Birinci tertip yasal yedek akçeler, Şirket sermayesinin %20'sine ulaşıncaya kadar, kanuni dönem karının %5'i oranında ayrılmaktadır. İkinci tertip yasal yedek akçeler, şirket sermayesinin %5'ini aşan tüm kar payı dağıtımlarının %10'u oranında ayrılmaktadır. Birinci ve ikinci yasal yedek akçeler, toplam sermayenin %50'sini aşmadığı sürece dağıtılamazlar; ancak ihtiyari yedek akçelerin tükenmesi halinde zararların karşılanmasında kullanılabilirler.

30 Haziran 2022 tarihi itibarıyla, Şirket'in yasal yedekleri 5.959.631 TL'dir (31 Aralık 2021: 2.778.123 TL).

Olağanüstü yedekler

30 Haziran 2022 ve 31 Aralık 2021 tarihleri itibarıyla, Şirket'in olağanüstü yedekleri bulunmamaktadır.

Diğer kar yedekleri

TMS 19'da yapılan revizyon uyarınca; kıdem tazminatı karşılığı hesaplamasında daha önce gelir tablosunda muhasebeleştirilen aktüeryal kazanç ve kayıplar, cari dönem finansal tablolarında özkaynaklar altında "Diğer Kar Yedekleri" hesabında muhasebeleştirilmiştir. 30 Haziran 2022 tarihli kıdem tazminatı karşılığı hesaplamasında, aktüeryal hesaplama ile ilişkin 121.100 TL, (31 Aralık 2021: 78.952 TL) diğer kar yedekleri hesabında sunulmuştur.

Diğer kar yedeklerine ilişkin hareket tablosu aşağıdaki gibidir:

	30 Haziran 2022	30 Haziran 2021
Dönem başındaki diğer kar yedekleri	78.952	(7.049)
Kıdem tazminatı aktüeryal fark	42.148	80.207
Dönem sonundaki diğer kar yedekleri	121.100	73.158

16 Diğer yedekler ve isteğe bağlı katılımın sermaye bileşeni

30 Haziran 2022 ve 31 Aralık 2021 tarihleri itibarıyla, diğer yedeklere ilişkin detaylı bilgiler yukarıda 15 – Özsermaye notunda verilmiştir.

30 Haziran 2022 ve 31 Aralık 2021 tarihleri itibarıyla, Şirket'in, isteğe bağlı katılım özelliği bulunan sözleşmesi bulunmamaktadır.

VHV Reasürans Anonim Şirketi

30 Haziran 2022 Tarihi İtibarıyla Hazırlanan
Konsolide Olmayan Finansal Tablolara İlişkin Dipnotlar

(Para Birimi: Türk Lirası (TL) olarak ifade edilmiştir.)

17 Sigorta yükümlülükleri ve reasürans varlıkları

Şirket için en önemli muhasebe tahminlerinden biri yürürlükte olan poliçelerinden doğacak olan hasar ödemelerine ilişkin nihai yükümlülüklerin tahmin edilmesidir. Sigortacılık ile ilgili yükümlülüklerin tahmin edilmesi, doğası itibarıyla çok sayıda belirsizliğin değerlendirilmesini içerir. Şirket, söz konusu sigortacılık teknik karşılıkları ile ilgili hesaplamaları 2 – *Önemli muhasebe politikalarının özeti* notunda daha detaylı açıkladığı üzere Sigortacılık Kanunu ve ilgili mevzuat çerçevesinde yapmakta ve finansal tablolarına yansıtılmaktadır.

Şirket'in 30 Haziran 2022 ve 31 Aralık 2021 tarihleri itibarıyla, teknik karşılıklarının detayı aşağıdaki gibidir:

	30 Haziran 2022	31 Aralık 2021
Brüt kazanılmamış primler karşılığı	167.789.186	93.564.755
Kazanılmamış primler karşılığında reasürör payı (Not 10)	(146.139.518)	(83.030.065)
Kazanılmamış primler karşılığı, net	21.649.668	10.534.690
Brüt muallak tazminat karşılığı	432.443.967	283.171.115
Muallak tazminat karşılığında reasürör payı (Not 4.2), (Not 10)	(377.371.336)	(249.608.900)
Muallak tazminat karşılığı, net	55.072.631	33.562.215
Devam eden riskler karşılığı	143.995.610	46.251.309
Devam eden riskler karşılığında reasürör payı (Not 10)	(126.373.233)	(41.014.140)
Devam eden riskler karşılığı, net	17.622.377	5.237.169
Dengeleme karşılığı, net	4.425.632	3.053.770
Toplam teknik karşılıklar, net	98.770.308	52.387.844

30 Haziran 2022 ve 2021 tarihi itibarıyla, sigorta yükümlülükleri ve reasürans varlıklarının hareket tablosu aşağıdaki gibidir:

Kazanılmamış primler karşılığı	30 Haziran 2022		
	Brüt	Reasürör payı	Net
Dönem başı kazanılmamış primler karşılığı	93.564.755	(83.030.065)	10.534.690
Dönem içerisinde yazılan primler	267.376.645	(240.138.909)	27.237.736
Dönem içerisinde kazanılan primler	(193.152.214)	177.029.456	(16.122.758)
Dönem sonu kazanılmamış primler karşılığı	167.789.186	(146.139.518)	21.649.668

Kazanılmamış primler karşılığı	30 Haziran 2021		
	Brüt	Reasürör payı	Net
Dönem başı kazanılmamış primler karşılığı	61.960.154	(55.309.543)	6.650.611
Dönem içerisinde yazılan primler	155.981.612	(142.985.949)	12.995.663
Dönem içerisinde kazanılan primler	(122.511.841)	113.548.879	(8.962.962)
Dönem sonu kazanılmamış primler karşılığı	95.429.925	(84.746.613)	10.683.312

Muallak tazminat karşılığı	30 Haziran 2022		
	Brüt	Reasürör payı	Net
Dönem başı muallak tazminat karşılığı	283.171.115	(249.608.900)	33.562.215
Dönem içerisinde bildirim yapılan hasarlar ve dönem başı muallak tazminat karşılığına ilişkin tahminlerdeki değişiklikler	226.953.576	(196.158.026)	30.795.550
Dönem içinde ödenen hasarlar	(77.680.724)	68.395.590	(9.285.134)
Dönem sonu muallak tazminat karşılığı	432.443.967	(377.371.336)	55.072.631

VHV Reasürans Anonim Şirketi

30 Haziran 2022 Tarihi İtibarıyla Hazırlanan
Konsolide Olmayan Finansal Tablolara İlişkin Dipnotlar

(Para Birimi: Türk Lirası (TL) olarak ifade edilmiştir.)

17 Sigorta yükümlülükleri ve reasürans varlıkları (devamı)

Muallak tazminat karşılığı	30 Haziran 2021		
	Brüt	Reasürör payı	Net
Dönem başı muallak tazminat karşılığı	139.974.396	(124.853.811)	15.120.585
Dönem içerisinde bildirim yapılan hasarlar ve dönem başı muallak tazminat karşılığına ilişkin tahminlerdeki değişiklikler	83.755.113	(72.248.030)	11.507.083
Dönem içinde ödenen hasarlar	(33.527.142)	30.424.172	(3.102.970)
Dönem sonu muallak tazminat karşılığı	190.202.367	(166.677.669)	23.524.698

Şirket'in hayat ve hayat dışı dallar için tesis etmesi gereken teminat tutarları ile varlıklar itibarıyla hayat ve hayat dışı dallara göre tesis edilmiş teminat tutarları

Şirket'in reasürans firması olmasından dolayı teminat tesis etme zorunluluğu bulunmamaktadır.

Dallar itibarıyla verilen sigorta teminatı tutarı

Şirket tarafından hayat dışı sigortalara, dallar itibarıyla verilen sigorta teminat tutarları 4.1 Sigorta riskinin yönetimi dipnotunda verilmiştir.

Şirket'in hayat poliçe adetleri ile dönem içinde giren, ayrılan hayat ve mevcut hayat sigortalıların adet ve matematik karşılıkları

Yoktur.

Dönem içinde yeni giren hayat sigortalıların adet ile brüt ve net prim tutarları ferdi ve grup olarak dağılımları

Yoktur.

Dönem içinde portföyden ayrılan hayat sigortalıların adet ile brüt ve net prim tutarları matematik karşılıklarının tutarlarının ferdi ve grup olarak dağılımları

Yoktur.

Şirketin kurduğu emeklilik yatırım fonları ve birim fiyatları

Yoktur.

Portföydeki katılım belgeleri ve dolaşımdaki katılım belgeleri adet ve tutar

Yoktur.

Dönem içinde giren, ayrılan, iptal edilen ve mevcut bireysel emeklilik ve grup emeklilik katılımcılarının adetçe portföy tutarları

Yoktur.

Kar paylı hayat sigortalarında kar payının hesaplanmasında kullanılan değerlendirme yöntemleri

Yoktur.

Dönem içinde yeni giren bireysel emeklilik katılımcılarının adet ile brüt ve net katılım paylarının bireysel ve kurumsal olarak dağılımları

Yoktur.

Dönem içinde başka şirketten gelen bireysel emeklilik katılımcılarının adet ile brüt ve net katılım paylarının bireysel ve kurumsal olarak dağılımları

Yoktur.

Dönem içinde şirketin hayat portföyünden bireysel emekliliğe geçen bireysel emeklilik katılımcılarının adet ile brüt ve net katılım paylarının bireysel ve kurumsal olarak dağılımları

Yoktur.

VHV Reasürans Anonim Şirketi

30 Haziran 2022 Tarihi İtibarıyla Hazırlanan
Konsolide Olmayan Finansal Tablolara İlişkin Dipnotlar

(Para Birimi: Türk Lirası (TL) olarak ifade edilmiştir.)

17 Sigorta yükümlülükleri ve reasürans varlıkları (devamı)

Dönem içinde şirketin portföyünden ayrılan başka şirkete geçen veya başka şirkete geçmeyen her ikisi birlikte bireysel emeklilik katılımcılarının adet ile brüt ve net katılım paylarının bireysel ve kurumsal olarak dağılımları

Yoktur.

Dönem içinde hayat sigortalılarına kar payı dağıtım oranı

Yoktur.

Ertelenmiş üretim komisyonları

Poliçe üretimi ile ilgili araçlara ödenen komisyonlarının ertesi dönemlere sarkan kısmı “Ertelenmiş üretim giderleri” hesabı içerisinde aktifleştirilmektedir. 30 Haziran 2021 tarihi itibarıyla, cari varlıklar içinde gösterilen 35.774.749 TL (31 Aralık 2021: 19.100.322 TL) tutarındaki ertelenmiş üretim giderlerinin tamamı ertelenmiş üretim komisyonlarından oluşmaktadır.

30 Haziran 2022 ve 2021 tarihlerinde sona eren hesap dönemlerine ilişkin ertelenmiş üretim komisyonlarının hareketi aşağıdaki gibidir:

	30 Haziran 2022	30 Haziran 2021
Dönem başındaki ertelenmiş üretim komisyonları	19.100.322	12.083.326
Dönem içinde tahakkuk eden komisyonlar (Not 32)	61.034.747	34.382.686
Dönem içinde giderleşen komisyonlar (Not 32)	(44.360.320)	(27.305.854)
Dönem sonu ertelenmiş üretim komisyonları	35.774.749	19.160.158

18 Yatırım anlaşması yükümlülükleri

Yoktur.

VHV Reasürans Anonim Şirketi

30 Haziran 2022 Tarihi İtibarıyla Hazırlanan
Konsolide Olmayan Finansal Tablolara İlişkin Dipnotlar

(Para Birimi: Türk Lirası (TL) olarak ifade edilmiştir.)

19 Ticari ve diğer borçlar, ertelenmiş gelirler

	30 Haziran 2022	31 Aralık 2021
Finansal borçlar	870.340	513.625
Reasürans faaliyetlerden borçlar	269.049.155	192.588.652
Diğer çeşitli borçlar ve yükümlülükler	1.514.774	3.813.229
Gelecek aylara/yıllara ait gelirler ve gider tahakkukları	45.896.257	25.678.169
Ödenecek vergi ve benzer diğer yükümlülükler	6.016.805	17.027.928
Toplam	323.347.331	239.621.603
Kısa vadeli borçlar	323.347.331	239.621.603
Orta ve uzun vadeli borçlar	-	-
Toplam	323.347.331	239.621.603

30 Haziran 2022 ve 31 Aralık 2021 tarihleri itibarıyla diğer çeşitli borçlar, büyük oranda dışarıdan sağlanan fayda ve hizmetler için yapılacak olan ödemelerden oluşmaktadır.

Gelecek aylara/yıllara ait gelirler ve gider tahakkuklarının 45.896.257 TL'si (31 Aralık 2021: 25.009.196 TL) ertelenmiş komisyon gelirlerinden (*Not 10*) oluşmaktadır.

Hesaplanan kurumlar vergisi ve peşin ödenen vergiler aşağıdaki tabloda detaylandırılmıştır:

	30 Haziran 2022	31 Aralık 2021
Hesaplanan kurumlar vergisi karşılığı	7.797.430	21.413.900
Dönem içinde peşin ödenen vergiler	(2.950.985)	(5.080.522)
Ödenecek kurumlar vergisi / (peşin ödenen kurumlar vergisi), net	4.846.445	16.333.378

Cari ve gelecek dönemlerde yararlanılacak yatırım indiriminin toplam tutarı Yoktur.

VHV Reasürans Anonim Şirketi

30 Haziran 2022 Tarihi İtibarıyla Hazırlanan
Konsolide Olmayan Finansal Tablolara İlişkin Dipnotlar

(Para Birimi: Türk Lirası (TL) olarak ifade edilmiştir.)

20 Finansal borçlar

Şirket'in 30 Haziran 2022 tarihi itibarıyla, finansal borçları 870.340 TL kiralama sözleşmelerinden kaynaklı finansal yükümlülüklerden oluşmaktadır (31 Aralık 2021: 513.625 TL).

30 Haziran 2022 ve 31 Aralık 2021 tarihi itibarıyla Şirket'in faaliyet kiralamalarına ilişkin iskontolanmış geri ödeme planları aşağıdaki gibidir.

	30 Haziran 2022	31 Aralık 2021
1 yıla kadar	870.340	513.625
1 – 2 yıl arası	-	-
Toplam	870.340	513.625

21 Ertelenmiş vergiler

30 Haziran 2022 ve 31 Aralık 2021 tarihleri itibarıyla, ertelenmiş vergi varlık ve yükümlülüklerini doğuran kalemler aşağıdaki gibidir:

	30 Haziran 2022	31 Aralık 2021
	Ertelenmiş vergi varlığı/ (yükümlülüğü)	Ertelenmiş vergi varlığı/ (yükümlülüğü)
Dengeleme karşılığı	610.754	352.860
Devam eden riskler karşılığı	3.524.475	1.047.434
Kıdem tazminatı karşılığı	52.896	34.447
İzin karşılığı	177.241	136.106
Amortisman TMS düzeltme farkları	88.667	102.571
Kur değerlendirme TMS-VUK Farkı	312.611	(1.557.439)
Ertelenmiş vergi varlığı, net	4.766.644	115.979

30 Haziran 2022 tarihi itibarıyla, Şirket'in toplam indirilebilir mali zararı bulunmamaktadır (31 Aralık 2021: bulunmamaktadır).

30 Haziran 2022 ve 2021 tarihlerinde sona eren hesap dönemlerinde ertelenmiş vergi aktifleri/(pasiflerinin) hareketi aşağıda verilmiştir:

	30 Haziran 2022	30 Haziran 2021
Açılış bakiyesi	115.979	676.833
Gelir tablosunda muhasebeleşen	4.661.202	1.123.658
Özsermaye altında muhasebeleşen	(10.537)	(18.289)
Dönem sonu	4.766.644	1.782.202

22 Emeklilik sosyal yardım yükümlülükleri

Yoktur (31 Aralık 2021: Yoktur).

VHV Reasürans Anonim Şirketi

30 Haziran 2022 Tarihi İtibarıyla Hazırlanan
Konsolide Olmayan Finansal Tablolara İlişkin Dipnotlar

(Para Birimi: Türk Lirası (TL) olarak ifade edilmiştir.)

23 Diğer yükümlülükler ve masraf karşılıkları

30 Haziran 2022 ve 31 Aralık 2021 tarihleri itibarıyla, diğer riskler için ayrılan karşılıkların detayı aşağıdaki gibidir:

	30 Haziran 2022	31 Aralık 2021
İzin karşılığı	886.206	680.532
Kıdem tazminatı karşılığı	264.478	172.235
Personel prim karşılığı	-	2.515.000
Gider tahakkukları	-	668.973
Diğer risklere ilişkin karşılıklar	1.150.684	4.036.740

Kıdem tazminatı karşılığının dönem içindeki hareketi aşağıdaki gibidir:

	30 Haziran 2022	30 Haziran 2021
Dönem başı kıdem tazminatı karşılığı	172.235	177.928
Faiz maliyeti (Not 47)	24.113	23.131
Hizmet maliyeti (Not 47)	120.815	88.013
Dönem içindeki ödemeler (Not 47)	-	-
Aktüeryal fark (Not 47)	(52.685)	(100.259)
Dönem sonu kıdem tazminatı karşılığı	264.478	188.813

Personel prim karşılığının dönem içindeki hareketi aşağıdaki gibidir:

	30 Haziran 2022	30 Haziran 2021
Dönem başı prim karşılığı	2.515.000	1.781.030
Dönem için ödenen prim	(2.515.000)	(1.350.614)
Dönem içinde ayrılan karşılık	-	-
Dönem sonu prim karşılığı	-	430.416

İzin karşılığının dönem içindeki hareketi aşağıdaki gibidir:

	30 Haziran 2022	30 Haziran 2021
Dönem başı izin karşılığı	680.532	296.217
Dönem içinde ayrılan karşılık	205.674	187.753
Dönem sonu izin karşılığı	886.206	483.970

VHV Reasürans Anonim Şirketi

30 Haziran 2022 Tarihi İtibarıyla Hazırlanan
Konsolide Olmayan Finansal Tablolara İlişkin Dipnotlar

(Para Birimi: Türk Lirası (TL) olarak ifade edilmiştir.)

24 Net sigorta prim geliri

Hayat dışı dallar itibarıyla net sigorta prim gelirleri ilişikteki konsolide olmayan gelir tablosunda detaylandırılmıştır.

25 Aidat (ücret) gelirleri

Yoktur.

26 Yatırım gelirleri

Yukarıda 4.2 – *Finansal riskin yönetimi* notunda gösterilmiştir.

27 Finansal varlıkların net tahakkuk gelirleri

Yukarıda 4.2 – *Finansal riskin yönetimi* notunda gösterilmiştir.

28 Gerçeğe uygun değer farkı kar veya zarara yansıtılan aktifler

Yukarıda 4.2 – *Finansal riskin yönetimi* notunda gösterilmiştir.

29 Sigorta hak ve talepleri

	1 Ocak - 30 Haziran 2022	1 Nisan - 30 Haziran 2022	1 Ocak - 30 Haziran 2021	1 Nisan - 30 Haziran 2021
Ödenen hasarlar, reasürör payı düşülmüş olarak	9.285.134	5.143.881	3.102.970	1.761.171
Kazanılmamış primler karşılığında değişim, reasürör payı düşülmüş olarak	11.114.978	4.150.374	4.032.701	1.209.518
Muallak tazminatlar karşılığında değişim, reasürör payı düşülmüş olarak	21.510.416	16.328.401	8.404.113	4.184.839
Dengeleme karşılığında değişim	1.371.862	632.174	673.880	244.538
Devam eden riskler karşılığında değişim, reasürör payı düşülmüş olarak	12.385.208	8.740.840	2.899.300	1.746.229
Toplam	55.667.598	34.995.670	19.112.964	9.146.295

30 Yatırım sözleşmeleri hakları

Yoktur.

31 Zaruri diğer giderler

Giderlerin Şirket içindeki niteliklerine veya işlevlerine dayanan gruplama aşağıda 32 – *Gider çeşitleri* notunda verilmiştir.

VHV Reasürans Anonim Şirketi

30 Haziran 2022 Tarihi İtibarıyla Hazırlanan
Konsolide Olmayan Finansal Tablolara İlişkin Dipnotlar

(Para Birimi: Türk Lirası (TL) olarak ifade edilmiştir.)

32 Gider çeşitleri

30 Haziran 2022 ve 2021 tarihlerinde sona eren hesap dönemlerine ilişkin faaliyet giderlerinin detayı aşağıdaki gibidir:

	1 Ocak - 30 Haziran 2022	1 Nisan - 30 Haziran 2022	1 Ocak - 30 Haziran 2021	1 Nisan - 30 Haziran 2021
Komisyona giderleri (Not 17)	44.360.320	28.937.920	27.305.854	17.401.398
<i>Dönem içinde tahakkuk eden araçlara komisyonlar (Not 17)</i>	<i>61.034.747</i>	<i>37.434.138</i>	<i>34.382.686</i>	<i>20.460.224</i>
<i>Ertelemiş üretim komisyonlarındaki değişim (Not 17)</i>	<i>(16.674.427)</i>	<i>(8.496.218)</i>	<i>(7.076.832)</i>	<i>(3.058.826)</i>
Personele ilişkin giderler (Not 33)	8.218.063	4.554.752	4.791.310	1.127.999
Yönetim giderleri	7.197.423	4.581.295	4.015.522	2.599.806
Reasürans işlemlerinden komisyon gelirleri (Not 10)	(54.204.780)	(34.537.033)	(34.483.605)	(21.445.369)
<i>Dönem içerisinde reasürörlerden alınan komisyonlar</i>	<i>(75.091.841)</i>	<i>(42.854.193)</i>	<i>(43.162.723)</i>	<i>(24.042.822)</i>
<i>Ertelemiş komisyon gelirlerindeki değişim</i>	<i>20.887.061</i>	<i>8.317.160</i>	<i>8.679.118</i>	<i>2.597.453</i>
Diğer	169.814	(3.459)	8.708	4.480
Toplam	5.740.840	3.533.475	1.637.789	(311.686)

33 Çalışanlara sağlanan fayda giderleri

30 Haziran 2022 ve 2021 tarihlerinde sona eren hesap dönemlerine ilişkin çalışanlara sağlanan fayda giderlerinin detayı aşağıdaki gibidir:

	1 Ocak - 30 Haziran 2022	1 Nisan - 30 Haziran 2022	1 Ocak - 30 Haziran 2021	1 Nisan - 30 Haziran 2021
Maaş ve ücretler	6.275.903	3.203.389	3.616.575	544.061
Sosyal güvenlik primleri işveren payı	1.316.774	972.615	598.158	253.999
Personel sosyal yardım giderleri	625.386	378.748	576.577	329.939
Toplam (Not 32)	8.218.063	4.554.752	4.791.310	1.127.999

34 Finansal maliyetler

Dönemin tüm finansman giderleri yukarıda 4.2 – *Finansal riskin yönetimi* notunda gösterilmiştir. Üretim maliyetine veya sabit varlıkların maliyetine verilen finansman gideri bulunmamaktadır. Finansal giderlerin tamamı gelir tablosuna yansıtılmaktadır.

35 Gelir vergileri

Finansal tablolarda gösterilen gelir vergisi giderlerini oluşturan kalemler aşağıdaki gibidir:

	1 Ocak - 30 Haziran 2022	1 Nisan - 30 Haziran 2022	1 Ocak - 30 Haziran 2021	1 Nisan - 30 Haziran 2021
Kurumlar vergisi karşılık gideri:				
Hesaplanan kurumlar vergisi karşılığı	(4.227.670)	(4.895.276)	(5.034.793)	(2.295.768)
Ertelemiş vergi geliri / (gideri):				
İndirilebilir/vergilendirilebilir geçici farkların oluşmasından ve kapanmasından kaynaklanan vergi geliri/(gideri)	4.661.202	1.904.737	1.123.658	548.938
Toplam vergi geliri / (gideri)	433.532	(2.990.539)	(3.911.135)	(1.746.830)

VHV Reasürans Anonim Şirketi

30 Haziran 2022 Tarihi İtibarıyla Hazırlanan
Konsolide Olmayan Finansal Tablolara İlişkin Dipnotlar

(Para Birimi: Türk Lirası (TL) olarak ifade edilmiştir.)

35 Gelir vergileri (devamı)

30 Haziran 2022 ve 2021 tarihlerinde sona eren hesap dönemlerine ilişkin, Şirket'in finansal tablolarında oluşan vergi öncesi faaliyet karı/(zararı) üzerinden yasal vergi oranı ile hesaplanan gelir vergisi karşılığı ile Şirket'in etkin vergi oranı ile hesaplanan fiili gelir vergisi karşılığı arasındaki mutabakatı aşağıdaki tabloda detaylandırılmıştır:

	30 Haziran 2022		30 Haziran 2021	
Vergi öncesi olağan kar/(zarar)	30.551.518	Vergi Oranı %	15.005.699	Vergi Oranı %
Yasal vergi oranına göre gelir vergisi karşılığı	(7.637.880)	(25,00)	(3.751.425)	(25,00)
Kanunen kabul edilmeyen giderler	(159.211)	(0,52)	(81.212)	(0,01)
Vergi istisnasına tabi gelirler	8.230.623	26,94	(78.498)	(0,01)
Gelir tablosuna yansıyan toplam gelir vergisi	433.532	1,42	(3.911.135)	(25,02)

36 Net kur değişim gelirleri

Yukarıda 4.2 – *Finansal riskin yönetimi* notunda gösterilmiştir.

37 Hisse başına kazanç

Hisse başına kazanç Şirket'in dönem net karının/(zararının), dönemin ağırlıklı ortalama hisse senedi sayısına bölünmesi ile hesaplanmıştır.

	30 Haziran 2022	31 Aralık 2021
Hesap dönemi itibarıyla kar / (zarar)	30.985.050	63.630.157
Ağırlık ortalama hisse senedi sayısı	120.234.465	65.955.272
Hisse başına kazanç / (zarar) (TL)	0,2577	0,9647

38 Hisse başı kar payı

Yoktur.

39 Faaliyetlerden yaratılan nakit

Esas faaliyetlerden kaynaklanan nakit akımları ilişikteki nakit akış tablolarında gösterilmiştir.

40 Hisse senedine dönüştürülebilir tahvil

Yoktur.

41 Paraya çevrilebilir imtiyazlı hisse senetleri

Yoktur.

42 Riskler

Yoktur.

VHV Reasürans Anonim Şirketi

30 Haziran 2022 Tarihi İtibarıyla Hazırlanan
Konsolide Olmayan Finansal Tablolara İlişkin Dipnotlar

(Para Birimi: Türk Lirası (TL) olarak ifade edilmiştir.)

43 Taahhütler

Şirket'in faaliyetleri gereği hayat dışı sigorta branşlarda reasürör sıfatıyla sedan şirketlere koruma sağlamakta, yaptığı reasürans anlaşmaları yoluyla sigorta riskini teminat altına almaktadır.

Şirket'in faaliyet kiralaması sözleşmeleri çerçevesinde ödeyeceği asgari kira ödemelerinin toplamı aşağıdaki gibidir:

TL taahhütler	30 Haziran 2022	31 Aralık 2021
1 yıldan az	870.340	513.625
Bir yıldan fazla beş yıldan az	-	-
Ödenecek asgari kira ödemelerinin toplamı	870.340	513.625

44 İşletme birleşmeleri

Yoktur.

45 İlişkili taraflarla işlemler

Şirket'in sermayesinde doğrudan veya dolaylı hakimiyeti söz konusu olan sermaye grubu %100 pay ile VHV Allgemeine Versicherungen A.G ("VHV Grubu")'dır. Bu nedenle, Şirket'in hakim ortağı bu finansal tablolar açısından ilişkili kuruluş olarak tanımlanmıştır.

30 Haziran 2022 ve 31 Aralık 2021 tarihleri itibarıyla ilişkili kuruluş bakiyeleri aşağıdaki gibidir:

	30 Haziran 2022	31 Aralık 2021
VHV Allgemeine Versicherung A.G	123.949.631	50.924.814
Esas faaliyetlerden alacaklar	123.949.631	50.924.814
VHV Allgemeine Versicherung AG	-	1.345.392
İlişkili taraflardan alacaklar	-	1.345.392
VHV Allgemeine Versicherung A.G	172.923.288	139.199.536
Esas faaliyetlerden borçlar	172.923.288	139.199.536
VHV Allgemeine Versicherung A.G	-	4.847.078
Gelir tahakkukları	-	4.847.078
VHV Allgemeine Versicherung A.G	151.562.093	149.836.260
Reasüröre devredilen primler	151.562.093	149.836.260

46 Raporlama döneminden sonra ortaya çıkan olaylar

Yoktur.

VHV Reasürans Anonim Şirketi

30 Haziran 2022 Tarihi İtibarıyla Hazırlanan
Konsolide Olmayan Finansal Tablolara İlişkin Dipnotlar
(Para Birimi: Türk Lirası (TL) olarak ifade edilmiştir.)

47 Diğer

Finansal tablolardaki “diğer” ibaresini taşıyan hesap kalemlerinden dahil olduğu grubun toplam tutarının %20’sini veya bilanço aktif toplamının %5’ini aşan kalemlerin ad ve tutarları

Yukarıdaki notlarda her notun kendi içerisinde gösterilmiştir.

“Diğer alacaklar” ile “Diğer kısa veya uzun vadeli borçlar” hesap kalemi içinde bulunan ve bilanço aktif toplamının yüzde birini aşan, personelden alacaklar ile personele borçlar tutarlarının ayrı ayrı toplamı

Yoktur.

Nazım hesaplarda takip edilen rücu alacaklarına ilişkin tutarlar

Yoktur.

Taşınmazlar üzerinde sahip olunan aynı haklar ve bunların değerleri

Yoktur.

Önceki döneme ilişkin gelir ve giderler ile önceki döneme ait gider ve zararların tutarlarını ve kaynakları gösteren açıklayıcı not

Yoktur.

30 Haziran 2022 ve 2021 tarihlerinde sona eren hesap dönemlerine ilişkin karşılık giderlerinin detayı aşağıdaki gibidir:

Karşılık giderleri	1 Ocak - 30 Haziran 2022	1 Nisan - 30 Haziran 2022	1 Ocak - 30 Haziran 2021	1 Nisan - 30 Haziran 2021
Konusu kalmayan karşılık gelirleri / (giderleri)	-	-	2.963	(1.351.251)
İzin karşılık giderleri (Not 23)	(205.674)	(16.742)	(187.753)	(59.065)
Kıdem tazminatı karşılık gideri (Not 23)	(144.928)	(16.355)	(111.144)	18.434
Karşılıklar hesabı	(350.602)	(33.097)	(295.934)	(1.391.882)